



COMUNE DI ARBEDO - CASTIONE
MUNICIPIO

CONSUNTIVI 2011

DEL COMUNE E DELL'AZIENDA COMUNALE ACQUA POTABILE



Nuovo veicolo multifunzionale

**MM N.
309, 310 / 2012**



**COMUNE DI ARBEDO-CASTIONE
MUNICIPIO**

CONSUNTIVO 2011

DEL COMUNE

MM N. 309/2012



**COMUNE DI ARBEDO-CASTIONE
MUNICIPIO**

A. INTRODUZIONE



**COMUNE DI ARBEDO-CASTIONE
MUNICIPIO**

Al
Consiglio comunale
Arbedo-Castione

Arbedo, 20 febbraio 2012

Signor Presidente,
gentili signore e signori Consiglieri,

il Municipio ha messo in atto uno sforzo particolare al fine di sottoporre agli organi in carica nel periodo legislativo 2008-12 il conto consuntivo del loro ultimo anno intero d'attività, il 2011.

Non si pensava di raggiungere tale obiettivo poiché ci si era concentrati sull'avanzamento dei lavori del progetto pianificatorio denominato "Comparto Castione", inoltre la circostanza che il rinnovo dei poteri comunali è stato fissato ad inizio aprile, complicava la possibilità di riuscire a completare la documentazione necessaria.

Ritardi negli approfondimenti pianificatori hanno permesso di concentrarci sui conti che siamo quindi qui a sottoporre al vostro esame.

Anche il consuntivo di quest'anno chiude, con un interessante utile d'esercizio, che raggiunge i fr. 399'254.61, quindi con il quasi identico risultato del 2010.

L'origine principale di tale esito questa volta va attribuita al grosso incasso a titolo d'interessenza nelle Tasse sugli utili immobiliari, nonché negli importanti recuperi per indennità perdita di guadagno. Ovviamente anche l'esito di altre poste ha concorso al raggiungimento del risultato finale, ma la loro valenza è stata meno rilevante.

Tra queste gli ammortamenti che, in cifre assolute, registrano una sensibile contrazione, mentre in percentuale raggiungiamo l'importante tasso del 21% (13% per quelli ordinari e 8% per quelli supplementari). L'origine di tale percentuale, che non esitiamo a definire irripetibile, è dovuta all'operazione straordinaria dello scorso anno in ambito di ammortamento direttamente a carico del capitale proprio.



COMUNE DI ARBEDO-CASTIONE MUNICIPIO

Desta qualche preoccupazione l'evoluzione registrata nelle spese, anche se si deve considerare che per una parte é riconducibile a situazioni straordinarie il cui intervento é stato sostenuto dal buon andamento dei nostri conti. Per altri versi si tratta invece di conseguenze di scelte dovute/volute per migliorare il servizio e quindi dovranno essere assorbite.

Quanto avverrà di fatto a livello cantonale in ambito di travaso d'oneri sui Comuni, rispettivamente sgravi fiscali, potrebbe comportare la situazione, già preannunciata nell'ultimo aggiornamento della pianificazione finanziaria, di una certa pressione sui conti comunali a cui si dovrà magari rispondere con un aggravio per la cittadinanza. Per il momento si tratta ancora di ipotesi, ma sarebbe scorretto non segnalarne l'eventualità, considerando anche i significativi impegni d'investimento che si stagliano all'orizzonte.

Come sempre si dovrà prestare la massima attenzione nella gestione delle risorse al fine di non indebolire i margini d'operatività dell'ente pubblico Comune, che sono centrali per il benessere di tutta la propria comunità.

L'esperienza sin qui vissuta ci porta ad essere fiduciosi che tutte le parti coinvolte sapranno ricoprire il ruolo che gli compete e riconoscere i limiti operativi oggettivi, evitando quindi di addentrarsi in situazioni dall'esito incerto che potrebbero rilevarsi pregiudizievoli, portando problemi invece dei previsti vantaggi anche se a prima vista potrebbe sembrare l'inverso.

Gli indicatori finanziari, che hanno subito degli adattamenti in senso restrittivo, confermano i giudizi positivi della nostra situazione finanziaria, anche se quelli mirati sugli investimenti marcano l'ovvietà della puntuale situazione registrata quest'anno per l'importanza dell'impegno sostenuto. Per avere un giudizio oggettivo si deve sempre considerare un esame spalmato su più anni e non mirato al solo anno di riferimento, e questo indipendentemente dall'esito positivo o negativo registrato.

* * * * *

Lo sborso per investimenti nel 2011, vicino ai 6,2 milioni di franchi, può essere definito storico raggiungendo un'importanza mai toccata in passato dal nostro Comune. L'origine é riconducibile all'importante acquisto fondiario a Castione, dalla CE Delcò. E' stato uno sforzo, da considerare in prospettiva futura, che ci potevamo permettere grazie alla minima importanza che avevamo raggiunto con il debito pubblico.

Anche senza questa operazione l'impegno sostenuto é stato comunque rilevante, anche se deve essere misurato su periodi temporali superiori all'anno. Infatti, ritardi esecutivi o di fatturazione portano a situazioni che se osservate su un anno sono falsate.



**COMUNE DI ARBEDO-CASTIONE
MUNICIPIO**

B. CONSIDERAZIONI GENERALI



COMUNE DI ARBEDO-CASTIONE MUNICIPIO

Da anni sottoponiamo un'introduttiva rappresentazione sintetica dei nostri dati con l'intento di dare un'istantanea della situazione finanziaria dell'esercizio all'esame. Tale panoramica comprende:

- ◆ Un condensato dei punti principali.
- ◆ La sintesi dei conti.
- ◆ La tabella di definizione dell'autofinanziamento e dell'avanzo totale.
- ◆ Gli indicatori finanziari.
- ◆ Il rapporto di revisione riassuntivo.
- ◆ Una rappresentanza grafica di alcuni dati.

CONSUNTIVO 2011 IN BREVE

La spesa totale ha superato dell'1,5%, quanto risultante nel preventivo, dopo l'aggiornamento dello scorso autunno. Nel paragone con l'ultimo consuntivo é per contro superiore di ben il 5,6%. Mentre nel confronto con il preventivo il grosso degli scostamenti concerne le spese per il personale, i rimborsi ad enti pubblici ed i contributi propri; quello con il consuntivo é regolarmente presente in tutti i generi di spesa salvo negli ammortamenti.

Le entrate superano le previsioni del 2,4%; sono invece maggiori del 5,5% nel confronto con il consuntivo precedente. In questo caso l'origine si concentra principalmente nell'ambito fiscale della TUI e nei rimborsi d'IPG se il paragone si riferisce al preventivo, mentre é praticamente in tutti i generi nel confronto con il consuntivo.

Il tasso di crescita delle spese, rispetto all'anno precedente, deve porre attenzione perché non sostenibile se ripetuto nel tempo. Anche se si deve considerare che anche nel 2011 si é proceduto a degli interventi particolari sull'onda delle buone prospettive di risultato. L'analoga tendenza riscontrata nei ricavi ha permesso il risultato positivo anche se per l'esito sono state fondamentali delle puntuali situazioni non automaticamente ripetibili. L'utile d'esercizio é comunque stato di un certo rilievo, sfiorando i fr. 400'000.- e sarà riportato nel capitale proprio che quindi sfiorerà i 4,2 milioni di franchi.

Il contributo di livellamento percepito nel 2011 é in linea con quanto incamerato negli scorsi anni. Da sottolineare che la riduzione del moltiplicatore medio cantonale, in conseguenza alle riduzioni di moltiplicatore adottate da diversi Comuni, ci ha permesso di non risentire degli effetti della revisione della legge di riferimento che, dalle calcolazioni effettuate dal Cantone, avrebbe comportato per il nostro Comune una penalizzazione di circa fr. 300'000.-.



COMUNE DI ARBEDO-CASTIONE MUNICIPIO

Sintesi dei conti 2011

GESTIONE CORRENTE

Totale ricavi	fr.	13'273'949.77
Totale spese	fr.	12'874'695.16
Avanzo d'esercizio	fr.	399'254.61

Evoluzione delle entrate e delle uscite correnti rispetto al consuntivo 2010

	Consuntivo 11	Consuntivo 10	Differenza
Spese	12'874'695.16	12'193'233.44	681'461.72
Ricavi	13'273'949.77	12'579'980.39	693'969.38
	<u>399'254.61</u>	<u>386'746.95</u>	<u>12'507.66</u>

GESTIONE INVESTIMENTI

Totale uscite	fr.	6'169'066.09
Totale entrate	fr.	154'539.60
Conto investimenti netti	fr.	6'014'526.49
Ammortamenti amministrativi	fr.	1'318'526.49
Risultato conto investimenti - disavanzo -	fr.	4'696'000.00

BILANCIO

	ATTIVI	PASSIVI
Beni patrimoniali	9'702'495.69	
Beni amministrativi	10'990'000.00	
Finanziamenti speciali	0.00	
Capitale dei terzi		15'048'101.87
Finanziamenti speciali		1'444'531.20
Capitale proprio		4'199'862.62
Totali a pareggio	<u>20'692'495.69</u>	<u>20'692'495.69</u>



**COMUNE DI ARBEDO-CASTIONE
MUNICIPIO**

Tabella definizione autofinanziamento ed avanzo totale 2011

	Consuntivo	Preventivo
	in migliaia di franchi	
A. Conto di gestione corrente		
Uscite correnti	11'449.08	11'263.40
Ammortamenti amministrativi	1'318.53	1'318.00
Addebiti interni	107.08	105.50
Totale spese correnti	<u>12'874.70</u>	<u>12'686.90</u>
Entrate correnti	5'933.87	5'378.00
Accrediti interni	107.08	105.50
Gettito imposte	7'233.00	7'482.00
Totale ricavi d'esercizio	<u>13'273.95</u>	<u>12'965.50</u>
Risultato d'esercizio	<u>399.25</u>	<u>278.60</u>
	(utile)	(utile)
B. Conto degli investimenti		
Uscite per investimenti	6'169.07	3'072.00
Entrate per investimenti	154.54	210.00
Onere netto per investimenti	<u>6'014.53</u>	<u>2'862.00</u>
C. Conto di chiusura		
Onere netto investimenti	6'014.53	2'862.00
Ammortamenti amministrativi	1'318.53	1'318.00
Risultato d'esercizio	399.25	278.60
Autofinanziamento	<u>1'717.78</u>	<u>1'596.60</u>
Risultato totale	<u>4'296.75</u>	<u>1'265.40</u>
	(disavanzo)	(disavanzo)



COMUNE DI ARBEDO-CASTIONE MUNICIPIO

INDICATORI FINANZIARI 2011

Indicatori anni precedenti, regionali e cantonali

Copertura delle spese correnti		3,13%		Sufficiente / positivo	
2001	4,34%	2006	2,20%		
2009	2,13%	2010	3,20%		
Bellinzonese 2009	1,5%	Ticino 2009	1,9%		

Ammortamenti beni amministrativi		20,95%		superiore al minimo	
2001	15,19%	2006	13,91%		
2009	14,52%	2010	14,49%		
Bellinzonese 2009	13,2%	Ticino 2009	13,9%		

Quota degli interessi		0,29%		bassa	
2001	2,44%	2006	1,00%		
2009	0,61%	2010	0,46%		
Bellinzonese 2009	-0,9%	Ticino 2009	-1,2%		

Quota degli oneri finanziari		6,51%		media	
2001	15,21%	2006	12,08%		
2009	10,03%	2010	9,34%		
Bellinzonese 2009	7,2%	Ticino 2009	6,3%		

Grado di autofinanziamento		28,56%		problematico	
2001	318,63%	2006	402,88%		
2009	118,12%	2010	100%<		
Bellinzonese 2009	107,2%	Ticino 2009	150,4%		



COMUNE DI ARBEDO-CASTIONE MUNICIPIO

Capacità di autofinanziamento		13,05%		media
2001	23,52%	2006	17,54%	
2009	15,71%	2010	15,98%	
Bellinzonese 2009	13,6%	Ticino 2009	16,3%	

Debito pubblico pro capite		1614		medio
2001	2492	2006	1509	
2009	1133	2010	593	
Bellinzonese 2009	2580	Ticino 2009	3706	

Quota di capitale proprio		20,30%		buona
2001	17,44%	2006	29,92%	
2009	34,83%	2010	23,91%	
Bellinzonese 2009	16,0%	Ticino 2009	16,9%	

Quota di indebitamento lordo		96,72%		buona
2001	n.c.	2006	96,15%	
2009	75,23%	2010	71,17%	
Bellinzonese 2009	125,2%	Ticino 2009	138,2%	

Quota degli investimenti		35,30%		molto alta
2001	n.c.	2006	10,15%	
2009	14,81%	2010	17,25%	
Bellinzonese 2009	14,7%	Ticino 2009	15,2%	

n.c. = non calcolato



COMUNE DI ARBEDO-CASTIONE MUNICIPIO

TABELLA DEGLI INDICATORI E SCALA DI VALUTAZIONE

Copertura delle spese correnti

Scala di valutazione	sufficiente - positivo	>0%
	disavanzo moderato	-2,5% - 0%
	disavanzo importante	<-2,5%

Ammortamenti amministrativi in percentuale dei beni amministrativi

Scala di valutazione	limite minimo di legge	≥10%
----------------------	------------------------	------

Quota degli interessi

Scala di valutazione	bassa	<2%
	media	2% - 5%
	alta	5% - 8%
	eccessiva	>8%

Quota degli oneri finanziari

Scala di valutazione	bassa	<5%
	media	5% - 15%
	alta	15% - 25%
	eccessiva	>25%

Grado di autofinanziamento

Scala di valutazione	ideale	>100%
	sufficiente - buono	70% - 100%
	problematico	<70%

Capacità di autofinanziamento

Scala di valutazione	buona	>20%
	media	10% - 20%
	debole	<10%

Debito pubblico pro capite

Scala di valutazione	basso	<fr. 1'000
	medio	fr. 1'000 – fr. 3'000
	elevato	fr. 3'000 – fr. 5'000
	eccessivo	>fr. 5'000

Quota di capitale proprio

Scala di valutazione	eccessiva	>40%
	buona	20% - 40%
	media	10% - 20%
	debole	<10%

Quota di indebitamento lordo

Scala di valutazione	molto buona	<50%
	buona	50% - 100%
	discreta	100% - 150%
	alta	150% - 200%
	critica	>200%

Quota degli investimenti

Scala di valutazione	molto alta	>30%
	elevata	20% - 30%
	media	10% - 20%
	ridotta	<10%



COMUNE DI ARBEDO-CASTIONE MUNICIPIO

Rapporto dell'Ufficio di revisione

Al Municipio del Comune di Arbedo-Castione
Casella postale 160
6517 Arbedo-Castione

Come da mandato affidatoci dal vostro Comune abbiamo verificato, conformemente alle disposizioni legali, la contabilità ed il conto consuntivo, sottopostoci dal Municipio per l'esercizio chiuso al 31 dicembre 2011.

Il Municipio è responsabile dell'allestimento del conto consuntivo, mentre il nostro compito consiste nella sua verifica e nell'espressione di un giudizio in merito. Confermiamo di adempiere i requisiti legali in merito all'abilitazione professionale e all'indipendenza.

La nostra verifica è stata effettuata conformemente alle norme della categoria professionale svizzera, le quali richiedono che la stessa venga pianificata ed effettuata in maniera tale che anomalie significative nel conto consuntivo possano essere identificate con un grado di sicurezza accettabile. Abbiamo verificato le posizioni e le informazioni del conto consuntivo mediante procedure analitiche e di verifica a campione. Abbiamo inoltre giudicato l'applicazione dei principi contabili determinanti, le decisioni significative in materia di valutazione, nonché la presentazione del conto consuntivo nel suo complesso. Siamo dell'avviso che la nostra verifica costituisca una base sufficiente per la presente nostra opinione.

A nostro giudizio la contabilità ed il conto consuntivo sono conformi alle disposizioni legali.

Raccomandiamo di approvare il conto annuale a voi sottoposto, che chiude con un avanzo d'esercizio di **CHF 399'254.61** e un capitale proprio, dopo la contabilizzazione del risultato d'esercizio, di **CHF 4'199'862.62**.

Lugano, 15 febbraio 2012
222.1

Consavis S.A.

Michele Passardi, lic. oec. HSG
Perito revisore abilitato ASR
Responsabile del mandato

Stefano Besomi
Revisore abilitato ASR

Allegati:

Conto annuale 2011 composto di:

- bilancio al 31.12.2011
- conto di gestione corrente 2011
- conto degli investimenti 2011
- conto di chiusura



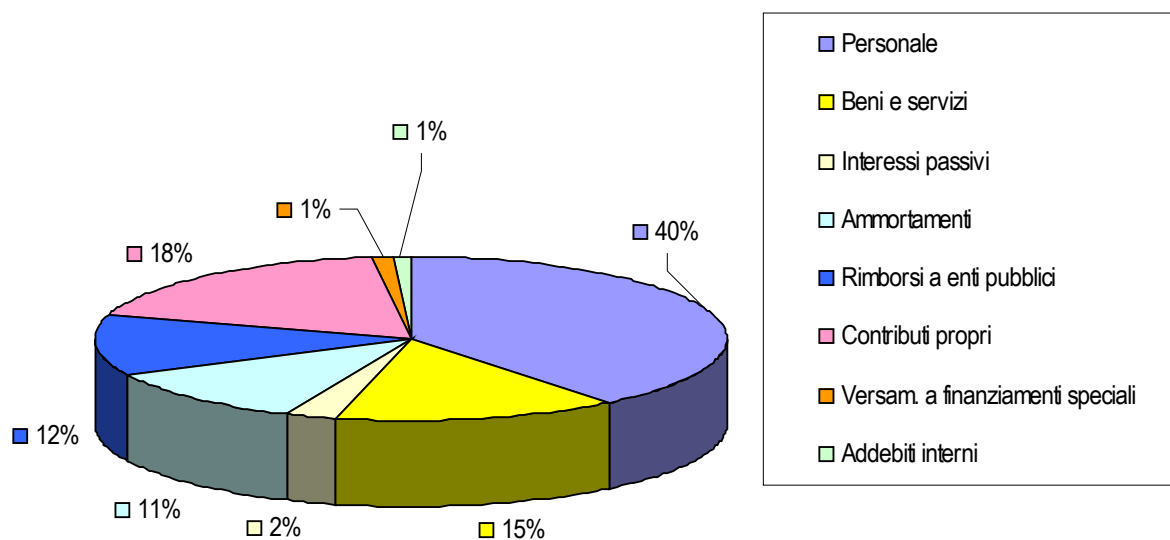
**COMUNE DI ARBEDO-CASTIONE
MUNICIPIO**

C. RAPPRESENTAZIONE GRAFICA

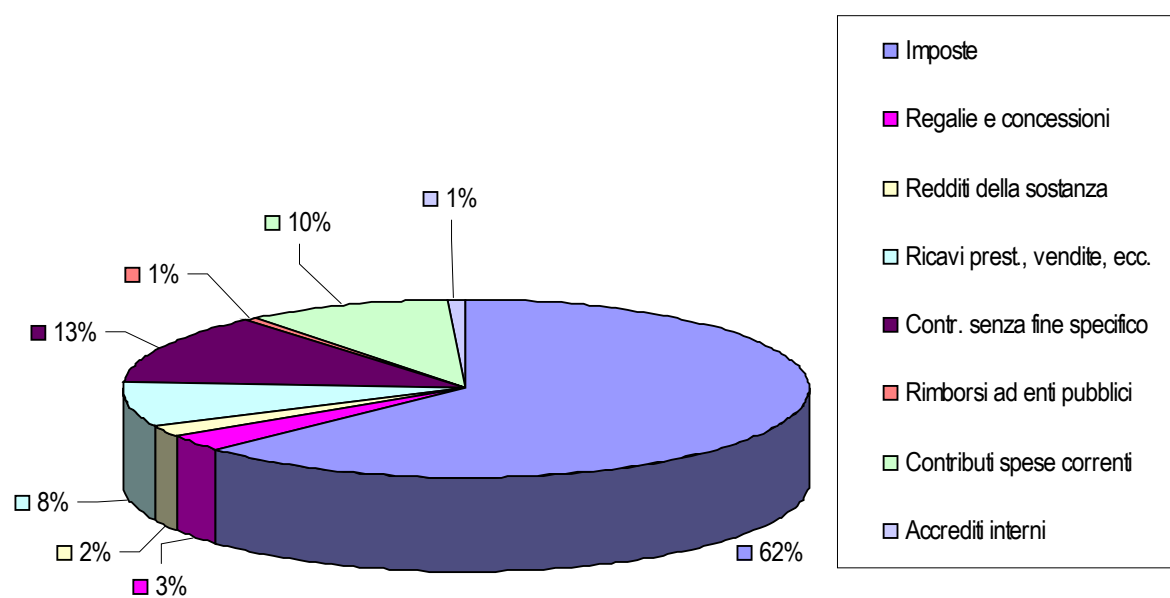


COMUNE DI ARBEDO-CASTIONE MUNICIPIO

SUDDIVISIONE SPESE PER NATURA 2011



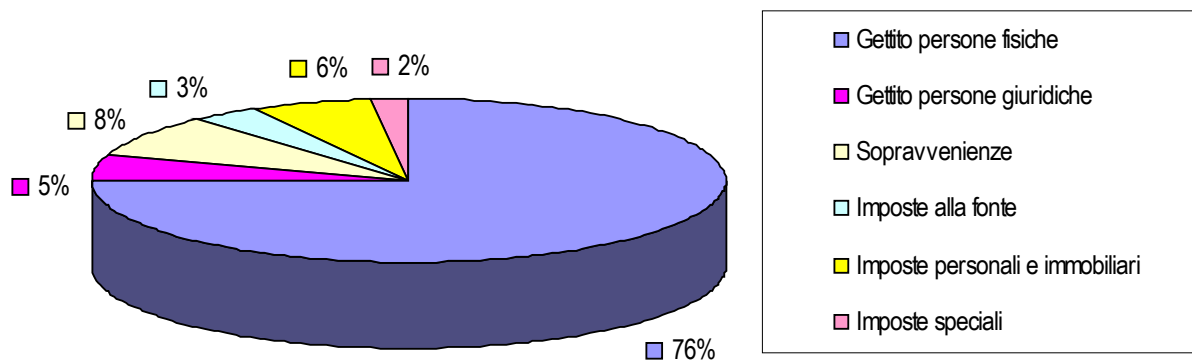
SUDDIVISIONE RICAVI PER NATURA 2011



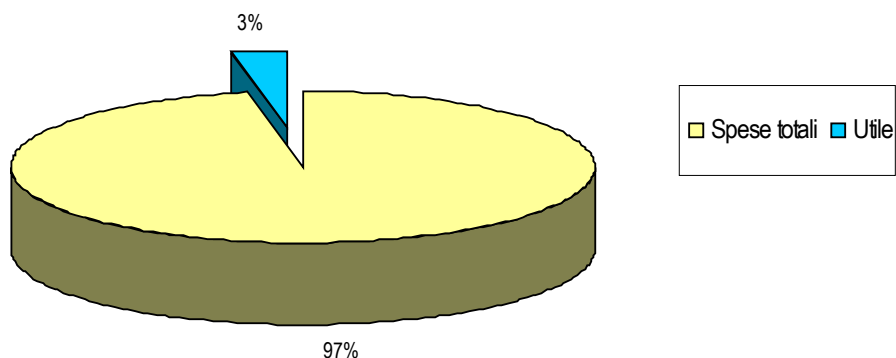


COMUNE DI ARBEDO-CASTIONE MUNICIPIO

RIPARTO RICAVI PER IMPOSTE 2011



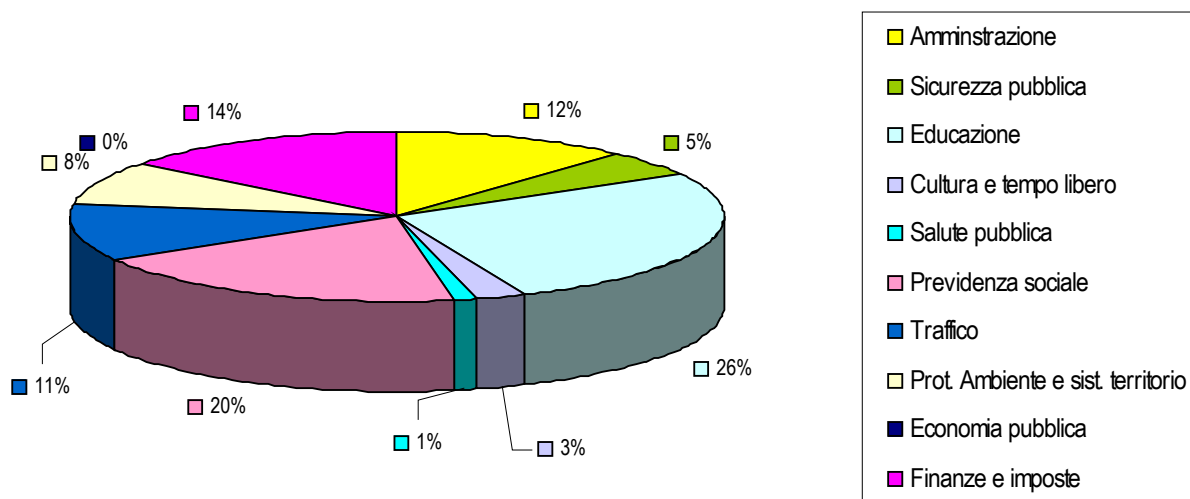
PROPORZIONE SPESE E UTILI SUI RICAVI 2011



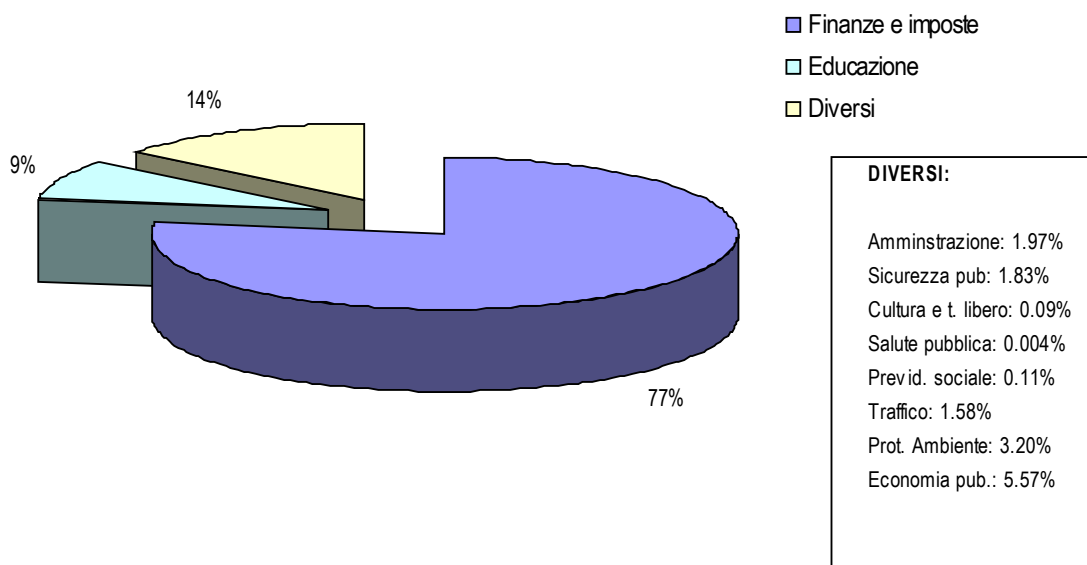


**COMUNE DI ARBEDO-CASTIONE
MUNICIPIO**

SUDDIVISIONE SPESE PER DICASTERO CONSUNTIVO 2011

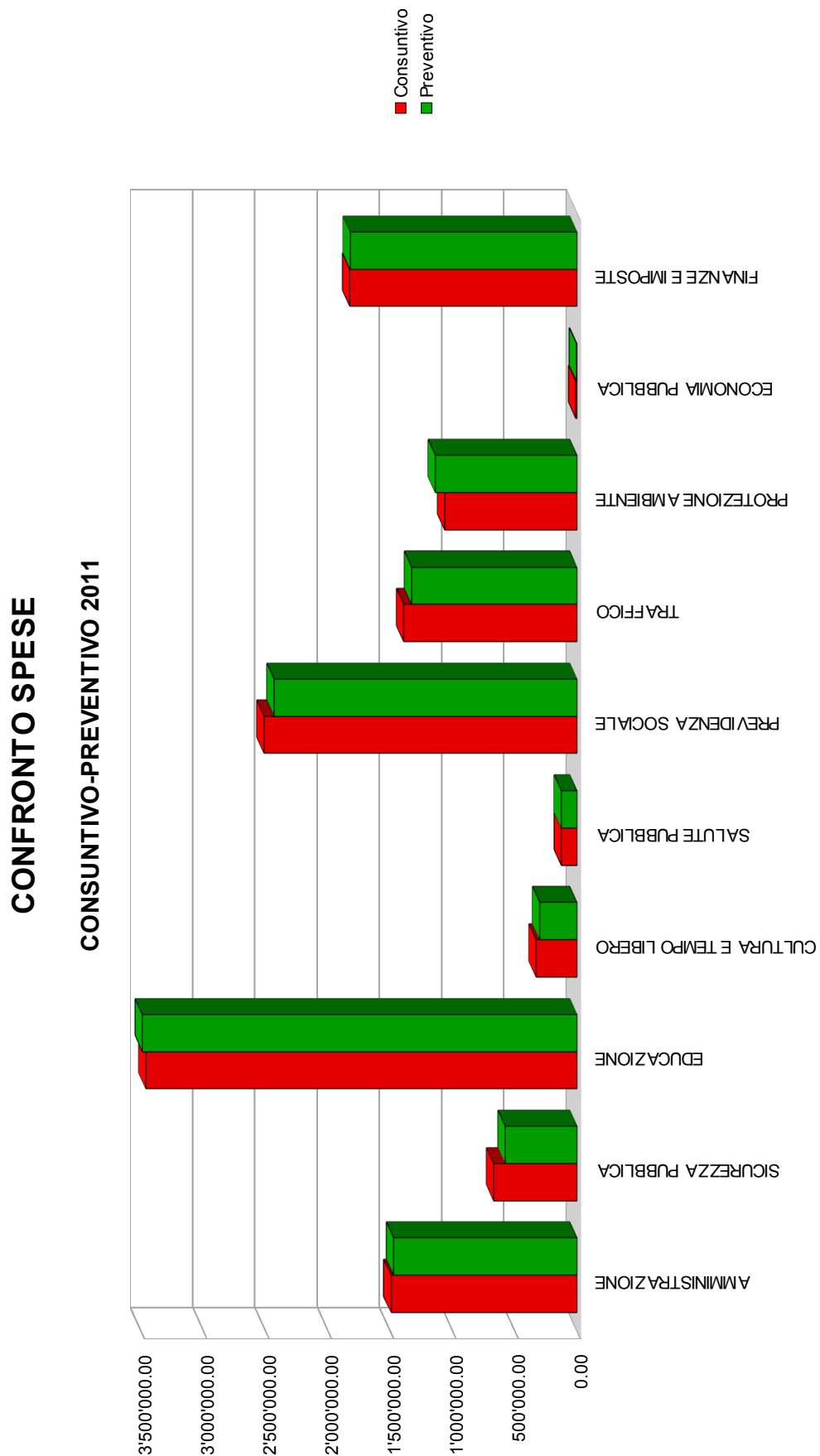


SUDDIVISIONE RICAVI PER DICASTERO CONSUNTIVO 2011





COMUNE DI ARBEDO-CASTIONE MUNICIPIO





COMUNE DI ARBEDO-CASTIONE MUNICIPIO

CONFRONTO RICAVI CONSUNTIVO-PREVENTIVO 2011





**COMUNE DI ARBEDO-CASTIONE
MUNICIPIO**

D. CONSUNTIVO PER GENERE DI CONTO



COMUNE DI ARBEDO-CASTIONE
MUNICIPIO

	CONSUNTIVO 11	PREVENTIVO 11	CONSUNTIVO 10
SPESE	12'874'695.16	12'686'900.00	12'193'233.44

SPESE PER IL PERSONALE	5'039'814.98	4'964'000.00	4'524'702.59
-------------------------------	--------------	--------------	--------------

Il preventivo di spesa per gli onorari agli organi legislativi ed esecutivi, figurante nel conto **Onorari ed indennità ad autorità e commissioni**, è risultato insufficiente all'effettivo bisogno in conseguenza agli effetti delle modifiche apportate dal Legislativo che hanno reso superati i calcoli previsionali eseguiti sulla base delle proposte del messaggio municipale.

L'origine dell'aumento in questo capitolo si concentra però nel conto **Stipendi al personale amministrativo e d'esercizio** che sfiora per l'assunzione delle retribuzioni dei supplenti del personale comunale che è risultato assente, per periodi piuttosto lunghi, e per il quale abbiamo beneficiato di sostanziosi rimborsi assicurativi per la perdita di guadagno. A determinare l'ammontare complessivo ha inoltre concorso la liquidazione in denaro di prestazioni straordinarie, la riclassificazione di una funzione, nonché lo stipendio doppio (supplente e supplito) durante il periodo d'introduzione in occasione di sostituzioni prevedibili (pensionamento e congedo maternità). Ha attutito l'importanza di queste situazioni lo scostamento del periodo d'assunzione previsto e del grado d'occupazione del disegnatore presso la direzione dell'UTC, oltre ad un rincaro rivelatosi inferiore al previsto.

Quest'ultimo aspetto determina anche il minor impegno registrato negli **Stipendi per i docenti**.

Gli effetti di questi tre conti si riverberano sugli impegni per i diversi oneri sociali, per i quali dobbiamo segnalare che il risultato **Premi assicurativi per infortuni e malattie** risulta falsato per la registrazione, dimenticata lo scorso anno, del premio 2010 dell'assicurazione perdita di guadagno per malattia dei docenti.

La mancata previsione del costo per **abbigliamento di servizio** dell'apprendista custode ha determinato il minimo sorpasso del relativo conto.

SPESE PER BENI E SERVIZI	1'911'062.06	2'015'000.00	1'830'590.99
---------------------------------	--------------	--------------	--------------

Quest'anno gli impegni di questo capitolo sono risultati sensibilmente inferiori come avevamo previsto. Tale esito è riscontrabile in quasi tutti i conti che compongono il gruppo.

Mentre per le spese di **Materiale d'ufficio, scolastico e stampati** possiamo affermare di aver centrato le previsioni, per gli **Acquisti di mobili, macchine, veicoli ed attrezzature** troviamo una maggiore spesa, seppur contenuta e questo nonostante scostamenti di un certo rilievo nei vari centri di costo. Infatti i sensibili risparmi in Amministrazione, Protezione giuridica e Eliminazione



COMUNE DI ARBEDO-CASTIONE MUNICIPIO

rifiuti hanno permesso di contenere il grosso aumento registrato presso la Scuola dell'infanzia per la necessità di sostituire la cucina a Castione. Il maggior bisogno per le necessità d'attrezzature della squadra esterna dell'UTC é invece stato assorbito da quello minore in ambito di segnaletica stradale.

Nei costi **Acqua energia e combustibili**, troviamo minori impegni rispetto al previsto per gli effetti del cambio del tariffario elettrico presso la stazione pompe della zona J1 di Castione. I movimenti degli stock di nafta sono invece all'origine degli scostamenti registrati nei vari centri di costo in particolare presso gli Altri compiti, Scuola dell'infanzia e Scuole pubbliche. Una parte dei movimenti registrati é poi imputabile all'asestamento delle operazioni di considerazione del consumo d'acqua, intervenute dopo la modifica dei rapporti Comune-Azienda acqua potabile.

I bisogni di **Materiale di Consumo** sono risultati sensibilmente inferiori al preventivo; i maggiori risparmi sono stati registrati in quello impiegato per la manutenzione di stabili e strutture, nonché per mobili, attrezzature, macchine, ecc.. Il mite periodo invernale 2011 ha inoltre permesso una marcata riduzione del consumo per il servizio invernale. Superiori alle previsioni si sono invece rilevati i bisogni di viveri per la refezione, di materiale di pulizia e quello per la manutenzione delle strade, mentre non erano stati preventivate le necessità per gli interventi d'approntamento della sede di biblioteca comunale.

Anche gli impegni per la **Manutenzione stabili e strutture**, tramite esterni, presenta un minor costo. In questo caso l'origine é il rinvio della pulizia delle caditoie stradali, la mancata necessità di sgombero neve per il già citato favorevole inverno, nonché il ridotto bisogno in ambito di canalizzazioni. Quanto così risparmiato é stato però parzialmente intaccato dalle maggiori necessità per la manutenzione dell'illuminazione pubblica e la pulizia delle tapparelle degli stabili comunali. Si sono invece annullati reciprocamente i maggiori costi per la manutenzione degli idranti, dei rifugi pubblici di Protezione civile, del campo di calcio, delle cabine di attesa dei bus e del centro rifiuti di S.Paolo, con le minori necessità presso gli stabili scolastici, i cimiteri e le opere d'evacuazione acque meteoriche. In tali movimenti é anche potuto rientrare lo sborso per gli interventi allo stabile adibito a biblioteca comunale che non risultava a preventivo.

Anche nelle **Manutenzione di mobili, macchine, ecc.** troviamo degli impegni inferiori al previsto per quanto in dotazione presso il Centro Civico, l'Istituto scolastico e i contenitori per i rifiuti.

Le previsioni per **Locazioni, affitti, ecc.** era errata poiché non considerava correttamente la fine del contratto leasing dell'ultimo contenitore con pressa acquistato per il centro di S.Paolo. Tale aspetto giustifica quasi da solo la grossa minor spesa, fissata poi dalla mancata necessità di locazione di macchinari per le necessità dei cimiteri.

Malgrado la contenuta entità segnaliamo che la minor spesa nei **Rimborsi spese** discende dal ridotto costo delle trasferte scolastiche grazie all'uso del pulmino in dotazione dell'Istituto.

Il risultato globale dei **Servizi e onorari** risulta in linea con il preventivo. Anche in questo caso il risultato é però raggiunto con movimenti alterni nella miriade di dettagli che compongono questo conto. Segnalando i più importanti, citiamo in diminuzione: le consulenze specialistiche, le spese bancarie/postali (in particolare per il mancato avverarsi della necessità d'invio del censimento degli impianti di combustione a legna), i costi assicurativi, la mancata necessità d'intervenire per prevenire abusi nella consegna dei rifiuti e minori necessità nell'eliminazione di rifiuti raccolti extra



COMUNE DI ARBEDO-CASTIONE MUNICIPIO

Consorzio, quindi direttamente dal Comune. In aumento troviamo invece le spese di rappresentanza, la consulenza specialistica per lo stabile del centro sportivo, quella in ambito stradale e pianificatorio, l'eliminazione degli scarti che la squadra UTC raccoglie nel corso dello svolgimento delle proprie mansioni di pulizia delle strade ed infine la maggior quota d'IVA per il servizio rifiuti, in conseguenza al ridotto grado di copertura dei relativi costi.

Il conto **Altre spese per beni e servizi** é l'altro in controtendenza rispetto agli esiti in regresso trovati nei conti di questo capitolo, presentando un sensibile aumento rispetto al previsto. Come ben si comprende dal titolo figurano qui registrate delle operazioni particolari. L'esito é determinato da quattro situazioni: l'aumento della dotazione per l'attività annua della Commissione culturale comunale, la completazione delle luminarie natalizie pubbliche, l'acquisizione di uno scorporo di terreno stradale dal Cantone a Castione e le spese per un diritto di passo su suolo privato, per collegare il fondo della SI di Arbedo con l'adiacente fondo acquistato lo scorso anno dall'Alpiq. Minori necessità nei diversi centri di costo fissano poi il dato finale.

INTERESSI PASSIVI	321'713.50	342'400.00	294'788.75
--------------------------	-------------------	-------------------	-------------------

Anche questo capitolo presenta minori bisogni determinati dalle seguenti situazioni:

la mancata necessità di liquidità corrente ha evitato l'utilizzo del prudenziale credito per **interessi a breve termine**; per quelli a **Medio/lungo termine** la ritardata necessità del prestito per il finanziamento dell'acquisto del terreno della CE Delcò, ancorché aumentato rispetto alle attese, ha comportato il minor carico d'interessi rispetto al preventivo, comunque determinato in modo abbastanza empirico.

Il ripetersi dell'errore di previsione della remunerazione del Fondo Kauf-Keller Berta, già conosciuto lo scorso anno, é all'origine dello scostamento negli **Interessi per conti speciali**.

L'ammontare effettivo degli interessi remuneratori sulle imposte, sempre di difficile determinazione, origina il risultato inferiore alle attese negli **Altri interessi passivi**.

AMMORTAMENTI	1'462'787.67	1'449'000.00	1'783'764.23
---------------------	---------------------	---------------------	---------------------

Quest'anno l'ammontare degli **ammortamenti patrimoniali**, di fatto perdite e condoni su crediti, supera il previsto. Anche in questo caso non é facile determinarne a priori l'esito sul quale non abbiamo alcun pratico controllo, poiché originato da eventi estranei alla nostra volontà. Mentre per le tasse abbiamo un situazione favorevole rispetto alle attese, per le imposte e le necessità di assestamenti contabili l'esito é purtroppo stato inverso.



COMUNE DI ARBEDO-CASTIONE MUNICIPIO

Per gli **ammortamenti su beni amministrativi ordinari e supplementari** rimandiamo alla consueta tabella riassuntiva che segue, rammentando che il mancato scostamento é riconducibile alla modifica del preventivo decisa durante l'autunno 2011.

	Stato al 01.01.2011	Ammortamenti ordinari Fr.	%	Ammortamenti straordinari	Ammortamento totale Fr.	%
Terreni, boschi	0.00	0.00	#DIV/0!	0.00	0.00	#DIV/0!
Opere genio civile	2'520'000.00	321'507.28	12.76%	300'000.00	621'507.28	24.66%
Costruzioni edili	2'253'000.00	291'977.91	12.96%	200'000.00	491'977.91	21.84%
Mobili, attrezzature	120'000.00	58'398.90	48.67%	0.00	58'398.90	48.67%
Contr. Investimenti	1'335'000.00	131'157.05	9.82%	0.00	131'157.05	9.82%
Altri investimenti	66'000.00	15'485.35	23.46%	0.00	15'485.35	23.46%
Totale	6'294'000.00	818'526.49	13.00%	500'000.00	1'318'526.49	20.95%
Preventivo	6'294'000.00	818'000.00	13.00%	500'000.00	1'318'000.00	20.94%

RIMBORSI AD ENTI PUBBLICI	1'540'606.70	1'481'300.00	1'330'419.85
----------------------------------	---------------------	---------------------	---------------------

La contenuta variazione registrata nel conto **Cantoni** é conseguente ad una pessimistica previsione della partecipazione al servizio medico scolastico.

L'importanza economica e la variazione rispetto alle attese nel conto **Comuni e Consorzi comunali** impone le seguenti precisazioni:

la partecipazione alle spese operative della Delegazione tutoria regionale, al Corpo civici pompieri di Bellinzona e al corpo Pompieri di montagna di Claro-Lumino-Arbedo-Castione superano le previsioni, forse troppo ottimistiche, considerando che da alcuni anni questi servizi registrano un costante aumento degli impegni.

L'aumento della quota nel Consorzio raccolta rifiuti nord Bellinzona é invece imputabile alla conseguenza tecnica di un'errata valutazione del conguaglio nei conti 2010.

Il superamento della quota dovuta alla POLCOM di Bellinzona é riconducibile alle nuove modalità di contabilizzazione dei rapporti di debito/credito, imposte dai revisori lo scorso anno, pertanto non contemplate nel preventivo.

Di segno positivo invece l'evoluzione della nostra quota nei Consorzi protezione civile, Consorzio casa anziani di Riviera, Consorzio depurazione acque e per gli oneri finanziari Case anziani.

CONTRIBUTI PROPRI	2'350'006.70	2'199'700.00	2'148'057.03
--------------------------	---------------------	---------------------	---------------------

Pure in questo gruppo siamo confrontati con spese superiori al previsto, praticamente in ogni genere di conto che lo compongono.



COMUNE DI ARBEDO-CASTIONE MUNICIPIO

Nel conto **Cantone**, é determinata dalla nostra partecipazione agli oneri CM-PC-AVS-AI, calcolata sulla base del nostro gettito in aumento, non convenientemente considerato nel preventivo. A questo vanno poi sommati il complessivo aumento del coinvolgimento dei Comuni per i servizi di trasporto pubblici e l'imprevedibile aumento degli oneri perequativi intercomunali.

Il tutto é infine ridotto dalla mancata partecipazione ai costi per l'istruzione PCi, da minori impegni in ambito di trasporti scolastici, partecipazione Lfam e sostegno sociale (assistenza). In questo ultimo caso per una previsione troppo pessimistica dell'indotto per il cattivo momento economico.

L'esito nel **Comuni e Consorzi** é conseguente alla valutazione di quanto dovremo per le degenze di nostri domiciliati negli istituti per persone anziane riconosciute cantonalmente, sulla base di un aumento delle persone anziane e con l'entrata nel Consorzio casa anziani della Riviera.

Il risultato peggiore del previsto nel conto **Istituzioni private** é dovuto alla somma di diverse circostanze. Le non previste partecipazioni all'attività per i giovani "Piazza aperta", al progetto città dell'energia e all'Ente di sviluppo regionale e l'assunzione dei costi di gestione di misure tutelari per casi di nullatenenti. Anche un nuovo aumento delle partecipazioni ai SACD (Servizio assistenza cure a domicilio) e ai servizi di appoggio, nonché quanto dovuto per le degenze di nostri concittadini presso case anziani non riconosciute, in questo caso presso gli istituti del Moesano. Rammentiamo che quest'ultima fattispecie ha poi portato alla sottoscrizione di una convenzione, trattata in occasione dell'ultima seduta di Legislativo.

Il minimo scostamento del risultato previsto nelle **Economie private** é sostanzialmente ottenuto con la mancata necessità di sussidiamento di cure odontoiatriche e dell'aiuto complementare comunale che sommati ad altri risultati inferiori al previsto ha permesso di assumere in modo indolore l'aumento del costo degli abbonamenti FFS e le impreviste decisioni di sussidiare l'acquisto di bici elettriche all'interno del progetto regionale capitanato dalle AMB, nonché l'acquisto di benzina alchilata da parte della cittadinanza.

VERSAMENTI A FINANZIAMENTI SPECIALI	141'620.00	130'000.00	190'420.00
--	-------------------	-------------------	-------------------

L'accantonamento per gli interventi di manutenzione straordinaria delle canalizzazioni, coincide con quanto previsto.

Il valore dei riversamenti nei rispettivi fondi in ambito di **contributi sostitutivi per posteggi e contributi sostitutivi per rifugi PCi** é determinato dall'incasso effettivo per tali situazioni.

Quanto indicato a preventivo si limita quindi alla semplice enunciazione della fattispecie che ricordiamo non ha comunque valenza nei conti comunali poiché é pareggiata dal relativo ricavo.

ADDEBITI INTERNI	107'084.00	105'500.00	90'490.00
-------------------------	-------------------	-------------------	------------------

Questo capitolo registra le imputazioni interne sulle quali non vi sono commenti particolari.



COMUNE DI ARBEDO-CASTIONE MUNICIPIO

RICAVI	CONSUNTIVO 11	PREVENTIVO 11	CONSUNTIVO 10
	13'273'949.77	5'483'500.00	12'579'980.39

IMPOSTE	8'384'247.90	1'290'000.00	8'115'100.95
----------------	---------------------	---------------------	---------------------

Le imposte sono il capitolo centrale delle finanze comunali, per questo motivo presentiamo la consueta tabella riassuntiva dalla quale sono desumibili le informazioni più rilevanti dei vari dettagli che compongono il capitolo.

	Persone fisiche	Persone giuridiche	Imposta immobiliare	Imposta personale
Gettito all'87%	6'280'000.00	430'000.00	460'000.00	63'000.00
(Piano finanziario 100%)	(7'490'000.00)	(510'000.00)	(465'000.00)	(63'000.00)
Sopravvenienze	361'257.90	267'286.55	71'206.10	7'909.05
Imposte alla fonte	291'826.40			
Imposte speciali	151'761.90			
Totale	7'084'846.20	697'286.55	531'206.10	70'909.05

Il gettito è stato definito sulla base di una presumibile evoluzione degli ultimi dati conosciuti, adottando una certa prudenza, seppure in misura minore rispetto al passato.

Per la parte di gettito non toccata dal moltiplicatore (imposte personale ed immobiliare) segnaliamo un lieve incremento desunto dai dati effettivi che riflettono i movimenti in rialzo registrati nella popolazione e nel patrimonio immobiliare.

In ambito di sopravvenienze è necessario segnalare che la previsione per le persone fisiche, in occasione dell'aggiornamento del preventivo, non ha trovato qui conferma. Negli accertamenti di dettaglio ci si è infatti avveduti che una notifica d'imposta che presentava un ammontare importante, discendeva da una tassazione d'ufficio contro la quale è stato interposto reclamo. Considerato che la capacità contributiva dell'interessato in precedenza era sempre stata molto inferiore a tale notifica, si è deciso di attenersi sui dati precedenti, considerando quindi come errata quella d'ufficio, perlomeno fin tanto che saremo in possesso di una decisione definitiva.

Per le altre poste, che possiamo definire "extra gettito fiscale", segnaliamo una sostanziale conferma dell'importanza conosciuta per imposte alla fonte e imposte speciali per vincite, prelievo di capitale di previdenza, ecc..

Segnaliamo come i valori allibrati sono stati giudicati attendibili dai revisori esterni.



COMUNE DI ARBEDO-CASTIONE MUNICIPIO

REGALIE E CONCESSIONI	363'759.00	370'100.00	346'160.00
------------------------------	-------------------	-------------------	-------------------

Sulla base delle indicazioni ottenute presso l'AMB abbiamo definito quanto ci spetta a titolo di privativa per l'anno 2011, in leggera flessione rispetto a quanto si prevedeva.

Superiore al previsto, ma di marginale importanza, risulta invece l'incasso per tasse d'affissione e insegne, nonché prolungati orari e ballo.

REDDITI DELLA SOSTANZA	283'166.15	231'600.00	237'607.80
-------------------------------	-------------------	-------------------	-------------------

Un incasso straordinario a saldo del contributo costruzione canalizzazione ha comportato analogo risultato nei redditi su **Crediti** per i conseguenti interessi di ritardo, determinando il sensibile aumento rispetto alle attese sia del capitolo che del conto.

Per gli altri crediti pur sussistendo degli scostamenti rispetto al previsto l'ammontare contenuto li fa rientrare in movimenti ordinari.

In linea con il preventivo invece gli **Interessi da banche** e i **redditi immobiliari dei beni amministrativi**, dove l'aumento presso il servizio Scuola elementare assorbe la diminuzione presso quella dell'Infanzia.

Tabella riassuntiva dei redditi della sostanza

Interessi per pagamento rateale dei contributi di costruzione canalizzazioni	fr.	81'581,30
Interessi di ritardo per imposte	fr.	43'283,90
Interessi di ritardo per tasse diverse	fr.	827.70
Interessi collocamenti capitali	fr.	0.00
Interessi in conto corrente Comune/altri	fr.	18'362.45
Interessi in conti correnti bancari o postali	fr.	<u>8'789.15</u>
Totale	fr.	152'844.50
Affitti	fr.	<u>130'321.65</u>
T o t a l e gruppo conti Redditi della sostanza	fr.	<u>283'166.15</u>

Centro civico	SI	SE	Accantonamento + PCi	Ex UTC + prot. Giur. + parc.	Totale
fr. 98'655,00	fr. 2'000,00	fr. 16'001,65	fr. 1'000,00	fr. 12'655,00	fr. 130'321,65



COMUNE DI ARBEDO-CASTIONE MUNICIPIO

RICAVI PER PRESTAZIONI, VENDITE, TASSE, DIRITTI E MULTE	1'074'372.12	789'000.00	1'010'080.29
--	---------------------	-------------------	---------------------

Anche quest'anno l'incasso dei contributi sostitutivi rifugi protezione civile, registrato nel conto **Tasse d'esenzione**, è superiore al previsto. Lo scostamento è poi incrementato dall'imprevisto incasso di contributi sostitutivi per la realizzazione di posteggi. Rammentiamo che tali poste non influenzano il risultato d'esercizio poiché sono pareggiate nei costi, con l'operazione di riversamento nell'apposito fondo.

I sensibili maggiori introiti per tasse licenze edilizie e quelle conteggiate ai naturalizzandi determinano l'incremento delle **Tasse per servizi amministrativi**. Le sportule di cancelleria per contro rispettano sostanzialmente quanto preventivato.

Analogo giudizio vale per gli incassi per la refezione presso la Scuola dell'infanzia, figuranti nei **Ricavi per refezioni in genere**, che superano di poco le attese.

Il maggior incasso nel conto **Altre tasse d'utilizzo e servizi** discende dal gettito delle tasse uso e allacciamento alle canalizzazioni. Infatti quelle per il servizio rifiuti collimano con le previsioni, mentre per i cimiteri presentano un lieve quanto imprevedibile aumento.

Il conto **Vendite** registra il recupero per il ritiro della vecchia autovettura del Capotecnico messa fuori servizio.

Il risultato del conto **Rimborsi**, risulta un multiplo rispetto alla previsione. Tale esito è determinato in larga misura dal massiccio recupero a titolo d'indennità perdita di guadagno per le diverse e prolungate assenze, per motivi sanitari, del personale nominato/incaricato. Anche la nuova modalità di registrazione contabile dei rapporti con la POLCOM, adottata a partire dal consuntivo 2010 su precisa richiesta dell'organo di revisione esterno, concorre a creare quest'ampia divergenza. Oltre a diversi contenuti scostamenti presso i numerosi vari conti che compongono questo capitolo i più sensibili sono per il recupero delle effettive prestazioni dell'UTC a favore dell'Azienda acqua potabile, nonché quelle diverse come il contributo per la tenuta di apprendisti presso la scuola dell'infanzia, la partecipazione alla tassa Co2 sulla base dei contributi AVS versati e i rimborsi per danneggiamenti patiti dalle nostre strutture.

L'incasso a titolo di **Multe** presenta un "tracollo" rispetto ai valori di previsione, nonché ai dati effettivi registrati in passato. L'origine del risultato è concentrato nei valori forniti dalla POLCOM di Bellinzona che ha giustificato il risultato con minori controlli radar per problemi tecnici e difficoltà iniziali per l'adattamento delle procedure al nuovo codice di procedura penale. Per contro il nostro agente ausiliario ha comminato 22 multe per un valore di circa fr. 1'000.-.

Le multe emesse dal Comune, in particolare per mancata osservanza delle modalità di consegna dei rifiuti, risultano invece superiori al previsto.

Il risultato del conto **Altri ricavi per prestazioni e vendite**, è determinato da maggiori recuperi di crediti abbandonati, nonché da utili contabili. Sono invece inferiori all'ottimistica previsione l'ammontare degli sconti sulle fatture creditori.



COMUNE DI ARBEDO-CASTIONE MUNICIPIO

CONTRIBUTI SENZA FINE SPECIFICO	1'699'493.80	1'390'500.00	1'410'823.95
--	---------------------	---------------------	---------------------

Il fervore immobiliare registrato nel Comune ha permesso di “sbancare” la previsione per la partecipazione al gettito della Tassa sugli utili immobiliari contemplata nel capitolo **Partecipazioni alle entrate del Cantone**. Analogo discorso per quella sull'imposta immobiliare versata dalle persone giuridiche, per la quale non prevedevamo alcunché poiché abolita già da qualche anno da una misura di risparmio cantonale. L'incasso registrato si riferisce quindi a situazioni antecedenti tale manovra. Migliori del previsto, ma di ben più contenuta valenza economica, la partecipazione sulle imposte di successione e donazione, nonché sulla tassa dei cani. Di segno inverso la nostra quota per la gestione delle patenti di caccia e pesca.

Nel conto **Contributi cantonali** troviamo l'attribuzione a titolo di contributo di livellamento la cui previsione é stata aggiornata in occasione della modifica di preventivo dello scorso ottobre. Ribadiamo come l'andamento al ribasso del moltiplicatore medio cantonale ha comportato l'assorbimento del prospettato minor incasso per la modifica della Legge sulla perequazione intercomunale.

RIMBORSO AD ENTI PUBBLICI	71'429.70	60'800.00	24'673.40
----------------------------------	------------------	------------------	------------------

Il dato del conto **Cantoni** corrisponde all'indennità riconosciutaci per la gestione dell'Agenzia comunale AVS.

Il risultato positivo in **Comuni e consorzi comunali** è invece conseguente agli effetti del primo anno completo d'applicazione della Convenzione per la frequenza del nostro Istituto scolastico da parte di allievi domiciliati a Lumino in zona Carrale di Bergamo.

CONTRIBUTI PER SPESE CORRENTI	1'290'397.10	1'246'000.00	1'345'044.00
--------------------------------------	---------------------	---------------------	---------------------

Il conto **Cantone** assume il sussidio riconosciutoci da questi, quale partecipazione ai costi standard per gli stipendi docenti delle sezioni di scuola elementare e scuola dell'infanzia del nostro Istituto scolastico. L'ammontare é risultato superiore a quanto preventivato poiché non avevamo considerato la situazione speciale del sussidio per i docenti d'integrazione, qualora sia riconosciuta la necessità, rispettivamente di educazione fisica per la supplenza di docenti titolari con dispensa medica.

Negli **Istituti propri** è registrata una prudente valutazione della nostra interessenza agli utili delle AMB-SE il cui ammontare effettivo sarà conosciuto solamente in autunno 2012.



COMUNE DI ARBEDO-CASTIONE MUNICIPIO

Anche quest'anno gli impegni in ambito di promozione culturale sono stati assunti nella spesa corrente senza prelievo alcuno dal fondo culturale, come era invece previsto. Quanto registrato nel conto **Altri contributi per spese correnti** corrisponde quindi al consueto prelievo dal Fondo Kauf-Keller Berta per il finanziamento dell'attività della locale sezione ATTE.

PRELEVAMENTI DA FINANZIAMENTI SPECIALI	0.00	0.00	0.0
---	-------------	-------------	------------

Nessuna registrazione.

ACCREDITI INTERNI	107'084.00	105'500.00	90'490.00
--------------------------	-------------------	-------------------	------------------

Come già indicato nelle spese questo capitolo è la contropartita della registrazione delle imputazioni interne sulle quali non abbiamo nulla da osservare.



**COMUNE DI ARBEDO-CASTIONE
MUNICIPIO**

E. GESTIONE INVESTIMENTI



COMUNE DI ARBEDO-CASTIONE MUNICIPIO

L'importante risultato globale della gestione investimenti 2011 supera abbondantemente la previsione poiché in quest'ultima non figurava l'acquisto del fondo n.1720 per 3,325 milioni di franchi, il cui credito é stato richiesto successivamente.

Facendo astrazione di tale operazione possiamo affermare come quest'anno la previsione abbia trovato, perlomeno per cifre totali, sostanziale conferma.

Ciononostante permangono sempre grosse difficoltà in ambito di previsione, legate a situazioni che sfuggono dal nostro potere cognitivo quali: l'effettiva tempistica esecutiva dell'intervento, quella di fatturazione delle prestazioni da parte delle ditte appaltatrici, nonché quella d'allestimento della liquidazione finale da parte della Direzione lavori esterna.

Siamo coscienti che é necessario un maggiore sforzo perché l'attuale situazione non é soddisfacente, l'esercizio non é però così evidente. Abbiamo ad ogni modo sollecitato i nostri servizi a prestare un'attenzione particolare e ad esercitare una maggior pressione sulle ditte e la DL al fine di poter chiudere i cantieri, anche dal punto di vista finanziario, con maggiore tempestività, nonché ottenere indicazioni più attendibili sul grado d'avanzamento dei lavori.

Nello specifico non abbiamo commenti particolari perché si tratta di crediti ancora aperti per i quali non si é in presenza di sorpassi.

Il risultato complessivo ha comportato una situazione di disavanzo che induce un aumento della sostanza amministrativa di fr. 4'696'000.- riportandola a valori a cui siamo più abituati, rispetto a quello conosciuto lo scorso anno in conseguenza alla nota operazione straordinaria d'ammortamento a carico del capitale proprio.

Segue ora l'elenco dei conti le cui pratiche amministrative sono concluse e con l'apertura del nuovo anno saranno stralciati, poiché secondo prassi e nel rispetto dei disposti della Legge organica comunale, non presentano sorpassi di spesa o gli stessi sono contenuti nei criteri cumulativi entro il 10% del credito votato e superiore ai franchi 20'000.-.

USCITE PER INVESTIMENTI

- Acquisto fondo n. 1720 RFD (CE Delcò), suddiviso nelle varie interessenze (Scuola infanzia, Scuola elementare e Parco giochi);
- Acquisto auto custode stabili;
- Acquisto fondo n. 102 RFD (ex Raiffeisen Castione);
- Interventi di ristrutturazione parco giochi Moesa;
- Rifacimento manto campi tennis Castione;
- Acquisto auto tecnico;
- Acquisto veicolo multifunzionale;
- Canale gronda Ronchetto bassa.



**COMUNE DI ARBEDO-CASTIONE
MUNICIPIO**

ENTRATE PER INVESTIMENTI

- Contributo Tennis club al rifacimento del manto dei campi da tennis
- Sussidio fondo lotterie per il rifacimento manto dei campi da tennis
- Contributi di miglioria canale di gronda Ronchetto bassa



**COMUNE DI ARBEDO-CASTIONE
MUNICIPIO**

F. SITUAZIONE PATRIMONIALE



COMUNE DI ARBEDO-CASTIONE MUNICIPIO

La gestione patrimoniale non si presta in genere a particolari commenti oltre all'enunciazione di qualche significativa operazione e dato di raffronto che vi sottoponiamo di seguito:

- la **Liquidità** registra una contrazione di circa il 50%, fissandosi a fr. 700'000.-. Si tratta di un valore che reputiamo soglia di guardia di una conveniente gestione dell'importante funzione che la liquidità riveste, in una sana politica di gestione finanziaria. Questo ci ha portato a prestare particolare attenzione alla sua evoluzione il cui andamento potrebbe anche portarci a chiedere un finanziamento fisso, a media/lunga scadenza, tenuto conto delle favorevoli condizioni di mercato, delle prospettive d'investimento, sia del Comune che dell'Azienda acqua potabile, quest'ultima finanziata per il tramite del conto corrente interno.
- Nei **Crediti** rileviamo un aumento significativo in tutti i principali conti. Per i conti correnti l'origine principale è l'andamento dei prestiti ai nostri Consorzi, rispettivamente sul conto di liquidità con l'Azienda acqua potabile. In quelle per imposte i servizi finanziari hanno individuato l'origine in un aumento delle richieste di facilitazioni di pagamento, specchio delle attuali difficoltà economiche, nonché nella diminuita prudenza nella determinazione del gettito di competenza. Discorso analogo, perlomeno per la prima motivazione, nei crediti per tasse. Situazioni contingenti hanno invece determinato l'ammontare dei crediti diversi.
- L'ammontare dei **Beni amministrativi** registra il sensibile balzo innanzi conseguente al risultato della gestione investimenti.
- Nulla da osservare per i valori degli **impegni correnti**.
- L'aumentata importanza registrata nei **Debiti a medio lungo termine** è causata dalla sottoscrizione con Postfinance di un prestito di 4 milioni di franchi, della durata di 15 anni al tasso del 2.13%. Rammentiamo che il ricavato è servito a finanziare l'importante disavanzo della gestione investimenti che ha sfiorato i 4,7 milioni di franchi.
- L'evoluzione al ribasso nei **Debiti per gestioni speciali** è figlia dell'avanzamento dei lavori di ristrutturazione del Mulino Erbetta che ha comportato il versamento del saldo della prima attribuzione che figurava nel conto Fondazione e Legati. Il movimento al rialzo del Fondo culturale ha poi sostanzialmente assorbito le riduzioni registrate nel Fondo pensionamento anticipato e nel Fondo Kauf-Keller Berta.
- Troviamo la nuova posizione **Accantonamenti** per la quota presumibile che sarà a carico del Comune per l'ultimazione delle fognature (zona J1). L'operazione, in linea con le indicazioni fornite dalla Sezione enti locali, è stata resa possibile dal gettito straordinario di quest'anno, del contributo costruzioni canalizzazione in conseguenza alla liquidazione del proprio dovuto da parte di un'importante proprietà immobiliare.



COMUNE DI ARBEDO-CASTIONE MUNICIPIO

- L'importanza dei **Transitori Passivi** ritorna nella “norma” dopo la straordinaria situazione registrata lo scorso anno per il ritardo nella richiesta di pagamento della prima rata del contributo supplementare al Consorzio Casa anziani della Riviera.
- Continua la crescita dei **Finanziamenti speciali** sulla base della scelta di dotazione del Fondo manutenzione straordinaria canalizzazione e dei ricavi effettivi a titolo di contributi sostitutivi per posteggi e rifugi PCi.
- A concludere questa veloce carrellata nel bilancio del Comune troviamo il **Capitale proprio** che si fissa a fr. 4,2 milioni pari al 58% del gettito fiscale 2011 allibrato.

Uno spaccato della situazione patrimoniale, di una certa valenza per gli addetti al lavoro, rimane il Conto dei flussi di capitale, che é allestito sul fondo liquidità e che vi proponiamo alla pagina seguente.



COMUNE DI ARBEDO-CASTIONE MUNICIPIO

Conto del flusso dei capitali anno 2011 – Fondo Liquidità

in migliaia di franchi

Liquidità		
Situazione 01/01/2011	fr.	1'261.60
Situazione 31/12/2011	fr.	700.98
Diminuzione del fondo	fr.	<u>-560.61</u>
ORIGINE DEI MEZZI		<u>6'669.74</u>
Autofinanziamento:		1'717.78
Risultato d'esercizio		399.25
+ ammortamenti amministrativi		1'318.53
Disinvestimenti e recuperi		90.34
- diminuzione transitori attivi		90.34
Finanziamenti:		4'861.62
- aumento debiti a lungo termine		4'000.00
- aumento accantonamenti		720.00
- aumento finanziamenti speciali		141.62
IMPIEGO DEI MEZZI		<u>-7'230.35</u>
Investimenti in beni amministrativi:		-6014.53
Investimento lordo		6'169.07
entrate per investimenti		-154.54
Altri Investimenti:		0
Definanziamenti:		-1215.83
- aumento crediti		753.81
- diminuzione impegni correnti		25.42
- diminuzione debiti per gestioni speciali		153.69
- diminuzione transitori passivi		282.90
Diminuzione del fondo		<u><u>-560.61</u></u>



**COMUNE DI ARBEDO-CASTIONE
MUNICIPIO**

**CONSUNTIVO 2011
DELL'AZIENDA COMUNALE
ACQUA POTABILE**

MM N. 310/2012



COMUNE DI ARBEDO-CASTIONE
MUNICIPIO

A. INTRODUZIONE E CONSIDERAZIONI GENERALI



**COMUNE DI ARBEDO-CASTIONE
MUNICIPIO**

Al
Consiglio comunale di
Arbedo-Castione

Arbedo, 20 febbraio 2012

Signor Presidente,
gentili signore e signori Consiglieri,

il consuntivo di fine legislatura chiude con l'imprevista perdita di fr. 15'857.06. Stimavamo di poter chiudere l'anno 2011 con un contenuto utile di fr. 1'600.-, tale attesa é però stata vanificata dall'evoluzione registrata nelle spese, causa i grossi problemi incontrati presso i bacini di cui spiegheremo in seguito. Per il momento ci limitiamo a segnalare che parte della fattispecie oltre ad aumentare i costi ha pure comportato un aumento dei ricavi per le attese di recupero parziale di quanto sostenuto.

Si tratta ad ogni buon conto di una situazione puntuale che non dovrebbe più ripetersi, perlomeno nell'importanza qui conosciuta, poiché ci si é attivati per trovare delle soluzioni alle incongruenze evidenziatisi; l'esercizio 2012 potrà dare indicazioni in merito sul risultato dell'esercizio attuato.

La situazione di perdita d'esercizio non deve preoccupare oltre misura, considerando l'importante capitale proprio disponibile. E' però un'anticipazione della prospettata evoluzione dei risultati dell'Azienda, da tempo pronosticata, per gli effetti della nuova politica d'ammortamento imposta dall'autorità cantonale.

L'evoluzione edilizia nel nostro Comune riverbera sui conti dell'Azienda, non tanto per il consumo, che marcia sostanzialmente sul posto, quanto nell'incasso di tasse di allacciamento e delle tasse fisse che presentano una bella crescita.

Dal punto di vista finanziario dell'Azienda la stagnazione del consumo non é positiva perché non porta risorse, ma se si osserva da un punto di vista più generale é una buona cosa perché lascia trasparire una riduzione degli sprechi del prezioso elemento che é l'acqua.



**COMUNE DI ARBEDO-CASTIONE
MUNICIPIO**

Sintesi dei conti 2011

GESTIONE CORRENTE

Totale ricavi	fr.	540'999.15
Totale spese	fr.	556'856.21
Avanzo d'esercizio	fr.	-15'857.06

Evoluzione delle entrate e delle uscite correnti rispetto al consuntivo 2010

	Consuntivo 11	Consuntivo 10	Differenza
Spese	556'856.21	478'775.30	78'080.91
Ricavi	540'999.15	509'849.55	31'149.60
	<u>-15'857.06</u>	<u>31'074.25</u>	<u>-46'931.31</u>

GESTIONE INVESTIMENTI

Totale uscite	fr.	241'509.30
Totale entrate	fr.	83'750.50
Conto investimenti netti	fr.	157'758.80
Ammortamenti amministrativi	fr.	216'758.80
Risultato conto investimenti - avanzo -	fr.	-59'000.00

BILANCIO

	ATTIVI	PASSIVI
Beni patrimoniali	160'074.52	
Beni amministrativi	2'966'000.00	
Eccedenza passiva	15'857.06	
Capitale dei Terzi		2'868'584.28
Capitale proprio		273'347.30
Totali a pareggio	<u>3'141'931.58</u>	<u>3'141'931.58</u>



**COMUNE DI ARBEDO-CASTIONE
MUNICIPIO**

Tabella definizione autofinanziamento ed avanzo totale

	Consuntivo	Preventivo
A. Conto di gestione corrente		
Uscite correnti	340'097.41	278'300.00
Ammortamenti amministrativi	216'758.80	223'000.00
Totale spese correnti	<u>556'856.21</u>	<u>501'300.00</u>
Entrate correnti	93'476.45	71'500.00
Gettito tasse	447'522.70	431'400.00
Totale ricavi d'esercizio	<u>540'999.15</u>	<u>502'900.00</u>
Risultato d'esercizio	<u>-15'857.06</u>	<u>1'600.00</u>
	(perdita)	(utile)
B. Conto degli investimenti		
Uscite per investimenti	241'509.30	431'000.00
Entrate per investimenti	<u>83'750.50</u>	<u>23'000.00</u>
Onere netto per investimenti	<u>157'758.80</u>	<u>408'000.00</u>
C. Conto di chiusura		
Onere netto investimenti	157'758.80	408'000.00
Ammortamenti amministrativi	216'758.80	223'000.00
Risultato d'esercizio	-15'857.06	1'600.00
Autofinanziamento	<u>200'901.74</u>	<u>224'600.00</u>
Risultato totale	<u>-43'142.94</u>	<u>183'400.00</u>
	(avanzo)	(fabbisogno)



COMUNE DI ARBEDO-CASTIONE MUNICIPIO

Rapporto dell'Ufficio di revisione

All'Azienda acqua potabile del Comune di Arbedo-Castione
Casella postale 160
6517 Arbedo-Castione

Come da mandato affidatoci dalla vostra Azienda abbiamo verificato, conformemente alle disposizioni legali, la contabilità ed il conto consuntivo, sottopostoci dal Municipio per l'esercizio chiuso al 31 dicembre 2011.

Il Municipio è responsabile dell'allestimento del conto consuntivo, mentre il nostro compito consiste nella sua verifica e nell'espressione di un giudizio in merito. Confermiamo di adempiere i requisiti legali in merito all'abilitazione professionale e all'indipendenza.

La nostra verifica è stata effettuata conformemente alle norme della categoria professionale svizzera, le quali richiedono che la stessa venga pianificata ed effettuata in maniera tale che anomalie significative nel conto consuntivo possano essere identificate con un grado di sicurezza accettabile. Abbiamo verificato le posizioni e le informazioni del conto consuntivo mediante procedure analitiche e di verifica a campione. Abbiamo inoltre giudicato l'applicazione dei principi contabili determinanti, le decisioni significative in materia di valutazione, nonché la presentazione del conto consuntivo nel suo complesso. Siamo dell'avviso che la nostra verifica costituisca una base sufficiente per la presente nostra opinione.

A nostro giudizio la contabilità ed il conto consuntivo sono conformi alle disposizioni legali.

Raccomandiamo di approvare il conto consuntivo a voi sottoposto, che chiude con un disavanzo d'esercizio di **CHF 15'857.06** e un capitale proprio, dopo contabilizzazione del risultato d'esercizio, di **CHF 257'490.24**.

Lugano, 15 febbraio 2012
222.1

Consavis S.A.

Michele Passardi, lic. oec. HSG
Perito revisore abilitato ASR
Responsabile del mandato

Stefano Besomi
Revisore abilitato ASR

Allegati:

Conto annuale 2011 composto di:

- bilancio al 31.12.2011
- conto di gestione corrente 2011
- conto degli investimenti 2011
- conto di chiusura



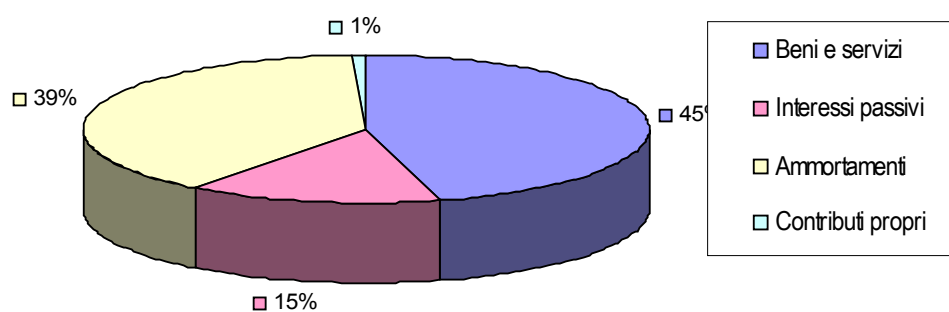
COMUNE DI ARBEDO-CASTIONE
MUNICIPIO

B. RAPPRESENTAZIONE GRAFICA

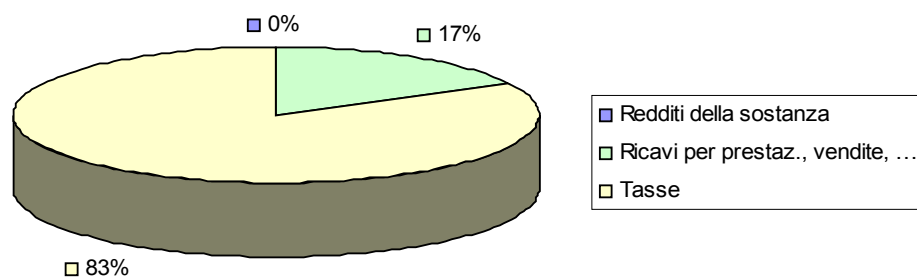


COMUNE DI ARBEDO-CASTIONE MUNICIPIO

SUDDIVISIONE SPESE PER NATURA 2011




SUDDIVISIONE RICAVI PER NATURA 2011





COMUNE DI ARBEDO-CASTIONE MUNICIPIO

CONFRONTO SPESE CONSUNTIVO-PREVENTIVO 2011





COMUNE DI ARBEDO-CASTIONE MUNICIPIO

CONFRONTO RICAVI CONSUNTIVO-PREVENTIVO 2011





**COMUNE DI ARBEDO-CASTIONE
MUNICIPIO**

C. CONSUNTIVO PER GENERE DI CONTO



**COMUNE DI ARBEDO-CASTIONE
MUNICIPIO**

	CONSUNTIVO 11	PREVENTIVO 11	CONSUNTIVO 10
SPESE	556'856.21	501'300.00	478'775.30
SPESE PER BENI E SERVIZI	254'877.46	191'400.00	176'248.15

In questo capitolo di spesa troviamo il sensibile scostamento, in aumento rispetto alle previsioni, che ha poi comportato l'imprevisto risultato negativo registrato quest'anno.

Come già anticipato la motivazione di tale situazione va ricercata nelle sorprese negative per la necessità di diversi e ripetuti interventi presso i bacini, in particolare causa problemi di funzionamento degli impianti, rispettivamente il "black out" elettrico avvenuto in concomitanza con gli interventi per la posa della messa a terra.

Di fatto quanto messo in atto per l'automazione della gestione dell'acquedotto non soddisfa in modo conveniente le attese. Situazione che ci ha portato ad attribuire un mandato esterno per l'esame degli impianti e del progetto dei medesimi al fine d'individuare l'origine ed i provvedimenti da intraprendere per risolverla.

Per gli impegni in ambito di **Materiale d'ufficio e stampati e Acquisti mobili, macchine, veicoli ed attrezzature**, possiamo affermare di aver centrato la previsione e quindi non abbiamo nessun commento oltre ad informare che come attrezzatura è stato acquistato un martello demolitore.

Il risparmio dei costi **Acqua, energia e combustibili** è da imputare ad un errore di preventivo, che non considerava l'uso in proprio di parte dell'energia prodotta dalla centralina elettrica per i bisogni presso i bacini, situazione conosciuta già a partire dal 2. semestre 2009.

L'acquisto di **Materiali di consumo** è risultato inferiore alle attese in modo particolare per l'effettiva minore necessità riscontrata per la centralina elettrica e per prestazioni a terzi. Per i bisogni conseguenti alla manutenzione della rete e degli impianti, è invece risultata superiore al previsto, ma non in modo sufficiente a modificare il risultato globale di questo conto.

Negli impegni per la **Manutenzione stabili e strutture** troviamo l'acme della maggior spesa registrata in questo capitolo, con la quasi triplicazione degli impegni. Per completezza di lettura si deve però tener conto che per una parte si tratta di interventi di miglioria/manutenzione "corrente"; per un'altra si deve considerare la situazione al netto ossia dopo il recupero, allibrato nei ricavi, delle spese dei lavori di ripristino dei danni causati dalla ditta responsabile; mentre per un'altra ancora si tratta di spese d'intervento legate al "cattivo" funzionamento degli impianti.

Per quest'ultimo aspetto possiamo dire che forse si era sottovalutata, ma d'altro canto non ne eravamo a conoscenza, la necessità di affinamento della regolazione di funzionamento dei vari apparecchi, e che si tratta di un processo relativamente dispendioso. Per un'altra parte restiamo convinti che qualche cosa nel progetto o nelle apparecchiature non è stato ben valutato. La perizia richiesta ci darà la risposta a questo quesito e l'indicazione su come procedere.



COMUNE DI ARBEDO-CASTIONE MUNICIPIO

Nel conto per la **Manutenzione mobili, macchine, veicoli ed attrezzature** si é registrato una lieve riduzione della spesa in conseguenza alla mancata necessit  per le attrezzature.

Anche il consuntivo del conto **Servizi e onorari**, presenta un risultato abbondantemente superiore al previsto. La causa   l'ammontare delle prestazioni dell'UTC per i bisogni dell'Azienda, sulla base dell'effettivo impegno richiesto. Anche in questo caso l'origine principale di tale esito   lo sforzo che si   dovuto sopportare per i problemi riscontrati presso i bacini.

Il minor bisogno, in particolare di consulenze specialistiche, ma pure per costi assicurativi e IVA, ha attutito l'importanza totale.

Anche nelle **Altre spese** siamo confrontati ad uno scostamento di un certo rilievo rispetto alle previsioni, creato per le necessit  di aggiornamento dei piani dell'acquedotto.

INTERESSI PASSIVI	81'131.50	80'700.00	77'338.00
--------------------------	------------------	------------------	------------------

Possiamo affermare che le previsioni sono state compiutamente rispettate. Rammentiamo che per quelli a breve scadenza si tratta del risultato registrato nel conto di prestito interno di liquidit  con il Comune.

AMMORTAMENTI	216'777.25	225'000.00	221'119.15
---------------------	-------------------	-------------------	-------------------

Il dato del conto **ammortamenti su beni patrimoniali**   determinato da perdite e condoni delle tasse emesse dall'Azienda, che quest'anno sono insignificanti.

La definizione dell'importo degli **ammortamenti ordinari su beni amministrativi**   anche influenzata dagli arrotondamenti nei diversi impegni. Quest'anno, la somma di tali situazioni comporta un importo diminuito rispetto alle previsioni.

Nella consueta tabella che segue sono indicati i principali riferimenti tecnici:

		Stato al 01.01.2011	Ammortamenti	%
Rete di distribuzione	fr.	2'302'000.00	148'772.70	6.46%
Costruzioni edili	fr.	222'000.00	16'767.05	7.55%
Mobili ed attrezzature	fr.	501'000.00	51'219.05	10.22%
Diversi studi e piani	fr.	0.00	0.00	0%
Totale	fr.	3'025'000.00	216'758.80	7.17%
Preventivo	fr.	3'023'000.00	223'000.00	7.37%



**COMUNE DI ARBEDO-CASTIONE
MUNICIPIO**

CONTRIBUTI PROPRI	4'070.00	4'200.00	4'070.00
--------------------------	-----------------	-----------------	-----------------

Nulla da segnalare.



**COMUNE DI ARBEDO-CASTIONE
MUNICIPIO**

	CONSUNTIVO 11	PREVENTIVO 11	CONSUNTIVO 10
RICAVI	519'281.60	502'900.00	509'849.55

REDDITI DELLA SOSTANZA	196.30	200.00	539.40
-------------------------------	--------	--------	--------

Nulla da segnalare.

RICAVI PER PRESTAZIONI, VENDITE, TASSE, DIRITTI, MULTE	540'802.85	502'700.00	509'310.15
---	------------	------------	------------

E' nei conti **Altre tasse d'utilizzo e servizi e Rimborsi** che si realizzano gli eventi che hanno determinato l'aumentato risultato di questo capitolo e dei ricavi.

Il primo registra l'incasso delle tasse d'uso annue che hanno presentato un risultato superiore sia alle attese sia rispetto a quanto conseguito lo scorso anno sulla base dei seguenti metri cubi erogati:

- 396'715 alla nostra utenza privata,
- 10'992 agli stabili del Comune,
- 4'782 al Comune di Lumino in base alla vigente convenzione per le abitazioni in Carrale di Bergamo,
- ed infine 4'023 di fatturazioni speciali manuali.

Anche per il gettito della tassa base il fatturato é stato superiore alle attese e al passato.

Nel secondo conto é invece allibrata l'indicazione del presumibile recupero, nei confronti del prestatore d'opera, del danno patito a causa del "black out" elettrico realizzatosi durante il suo intervento. Si tratta di un'indicazione di massima in attesa sia del dettaglio delle singole posizioni, in via d'allestimento presso la DL, sia della probabile transazione che ci sarà sulle contestazioni di controparte.

Rammentiamo infine che l'ammontare del conto **Altri ricavi per prestazioni e vendite**, che conferma le previsioni, corrisponde al ricavo per la vendita dell'energia elettrica prodotta dalla centralina oltre agli sconti sulle fatture dei nostri fornitori per circa fr. 200.-.



**COMUNE DI ARBEDO-CASTIONE
MUNICIPIO**

D. GESTIONE INVESTIMENTI



COMUNE DI ARBEDO-CASTIONE MUNICIPIO

Come sempre nella gestione investimenti si assiste a degli importanti scollamenti tra quanto é previsto e quanto effettivamente accade.

Come abbiamo più volte ripetuto all'origine di questi sbalzi, oltre a differenze tra il credito votato e l'effettivo sborso e/o imprevisi, vi é la grossa e pratica difficoltà di prevedere la tempistica dei diversi interventi, in particolare sapere quando i vari attori trasmettono le fatture per le loro prestazioni. Rispettivamente, in ambito dei ricavi, quando avverrà il collaudo delle nuove abitazioni che permette l'emissione della tassa di allacciamento.

Siamo coscienti che é necessario un maggiore sforzo per migliorare la situazione che non può essere giudicata soddisfacente. Seppure é inevitabile che vi siano degli scostamenti, l'importanza dei medesimi dovrà essere minore. Abbiamo chiesto ai Servizi finanziari una maggiore vigilanza e coordinamento con i Servizi tecnici e la Direzione lavori; questa dovrà inoltre essere più tempestiva nella definizione delle liquidazioni finali.

Nello specifico della situazione 2011 non abbiamo commenti particolari perché si tratta di crediti ancora aperti per i quali si é sollecitata la presentazione delle diverse liquidazioni finali. Gli impegni sostenuti sono risultati sensibilmente inferiori alle previsioni.

In ambito dei ricavi segnaliamo il grosso gettito delle tasse di allacciamento in conseguenza dell'attivismo edilizio registrato nel Comune.

La somma di questi fattori ha comportato una situazione di avanzo che riduce l'ammontare della sostanza amministrativa di fr. 59'000.- invece del previsto incremento di fr. 185'000.-.

Con la stessa procedura adottata per il Comune, al momento dell'apertura dell'esercizio 2012 stralceremo il seguente conto, che non registra sorpassi di spesa e nello stesso tempo tutte le pratiche amministrative e tecniche sono terminate:

USCITE PER INVESTIMENTI

Nuova tubazione d'approvvigionamento di Castione.



**COMUNE DI ARBEDO-CASTIONE
MUNICIPIO**

E. SITUAZIONE PATRIMONIALE



COMUNE DI ARBEDO-CASTIONE MUNICIPIO

Il conto patrimoniale non si presta generalmente a spunti particolari da commentare anche perché riflette situazioni già trattate nei commenti della gestione corrente e di quella degli investimenti. Come di consueto ci si limita a sottolineare quei cambiamenti nei vari capitoli che compongono il bilancio, considerando la loro valenza informativa.

Agli attivi segnaliamo la riduzione della **liquidità** che sarà oggetto del consueto separato approfondimento nel Conto dei flussi di capitale.

L'aumento dei **crediti** è invece dovuto ad un certo ritardo nel pagamento delle fatture di consumo dell'anno, mentre quello registrato nei **transitori** corrisponde ad un'indicativa aspettativa di recupero dei danni occorsi ai bacini per il già citato "black out" elettrico, in attesa dell'indicazione precisa da parte della DL.

Il movimento al ribasso dei **beni amministrativi** è già stato trattato nel commento della gestione investimenti, mentre nell'**eccedenza passiva** figura il risultato d'esercizio 2011.

Per i passivi non abbiamo alcun commento, a parte segnalare l'ulteriore aumento dell'esposizione sul **conto corrente** con il Comune e rammentare che, con l'apertura 2012, il **capitale proprio** assorbirà il risultato negativo conseguito quest'anno e attualmente figurante all'attivo nel gruppo **eccedenza passiva**.

Alla pagina che segue trovate il Conto dei flussi di capitale, allestito sul fondo liquidità.



**COMUNE DI ARBEDO-CASTIONE
MUNICIPIO**

Conto del flusso dei capitali anno 2011 – Fondo Liquidità

Liquidità

Situazione 01/01/2011	fr.	35'531.58
Situazione 31/12/2011	fr.	4'768.93
Diminuzione del fondo	fr.	<u>-30'762.65</u>

ORIGINE DEI MEZZI 200'901.74

Autofinanziamento:		200'901.74
Risultato d'esercizio	-15'857.06	
+ ammortamenti amministrativi	216'758.80	

Disinvestimenti e recuperi: 0.00

Finanziamenti: 0.00

IMPIEGO DEI MEZZI -231'664.39

Investimenti in beni amministrativi:		-157'758.80
Investimento lordo	241'509.30	
entrate per investimenti	83'750.50	

Altri investimenti: 0.00

Definanziamenti:		-73'905.59
- aumento crediti	14'519.29	
- aumento transitori attivi	22'000.00	
- diminuzione impegni correnti	29'336.30	
- diminuzione transitori passivi	8'050.00	

Diminuzione del fondo -30'762.65



**COMUNE DI ARBEDO-CASTIONE
MUNICIPIO**

CONCLUSIONI



**COMUNE DI ARBEDO-CASTIONE
MUNICIPIO**

Per quanto precede si invita codesto Consiglio comunale a voler

risolvere:

1. sono approvati i conti consuntivi 2011, con i relativi bilanci chiusi al 31 dicembre 2011, del Comune e dell'Azienda acqua potabile.
2. Sono liquidati e saranno chiusi i seguenti conti d'investimento.

Comune:

Acquisto fondo n. 1720 RFD (CE Delcò), Acquisto auto custode stabili, Acquisto fondo n. 102 RFD (ex Raiffeisen Castione), Interventi di ristrutturazione parco giochi Moesa, Rifacimento manto campi tennis Castione, Acquisto auto tecnico, Acquisto veicolo multifunzionale, Canale gronda Ronchetto bassa, Contributo Tennis club al rifacimento del manto dei campi da tennis, Sussidio fondo lotterie per il rifacimento manto dei campi da tennis e Contributi di miglioria canale di gronda Ronchetto bassa.

Azienda acqua potabile: Nuova tubazione d'approvvigionamento di Castione.

3. Al Municipio è dato scarico del mandato per la gestione esaminata.
4. L'avanzo d'esercizio del Comune di franchi 399'254,61 sarà iscritto nel Bilancio al conto 290 Avanzo esercizi anni precedenti che passerà da un saldo di franchi 3'800'608,01 al 31 dicembre 2011 a franchi 4'199'862,62 al 1° gennaio 2012.

La perdita d'esercizio dell'Azienda acqua potabile di franchi 15'857,06 sarà iscritta nel Bilancio al conto 290 Avanzo esercizi anni precedenti che passerà da un saldo di franchi 273'347,30 al 31 dicembre 2011 a franchi 257'490,24 al 1° gennaio 2012.

Con i migliori saluti.

PER IL MUNICIPIO DI ARBEDO-CASTIONE
IL SINDACO:  **IL SEGRETARIO:** 
Luigi Decarli  Elios Beltraminelli



**COMUNE DI ARBEDO-CASTIONE
MUNICIPIO**

CONSUNTIVO COMUNE



**COMUNE DI ARBEDO-CASTIONE
MUNICIPIO**

1. CONSUNTIVO PER NATURA

GESTIONE CORRENTE		Consuntivo 2011	Preventivo 2011	Consuntivo 2010
3	SPESE CORRENTI	12'874'695.16	12'686'900.00	12'193'233.44
30	SPESE PER IL PERSONALE	5'039'814.98	4'964'000.00	4'524'702.59
300	Onorari ed indennità a autorità e commissioni	131'484.00	111'500.00	69'800.00
301	Stipendi ed indennità al personale amministrativo e d'esercizio	2'122'815.75	2'053'700.00	1'892'585.60
302	Stipendi ed indennità a docenti	1'901'297.30	1'921'400.00	1'772'042.25
303	Contributi AVS, AI, IPG, AD	326'890.98	312'000.00	293'062.79
304	Contributi a casse pensioni e di previdenza	447'885.15	467'300.00	426'720.25
305	Premi assicurazione infortuni e malattie	79'513.70	69'200.00	45'616.55
306	Abbigliamenti di servizio, indennità di alloggio e pasti	5'046.45	4'400.00	3'530.30
307	Prestazioni per beneficiari di rendite	16'717.20	16'800.00	16'528.20
309	Altre spese per il personale	8'164.45	7'700.00	4'816.65
31	SPESE PER BENI E SERVIZI	1'911'062.06	2'015'000.00	1'830'590.99
310	Materiale d'ufficio, scolastico e stampati	71'282.65	71'800.00	69'444.10
311	Acquisto mobili, macchine, veicoli ed attrezzature	147'942.33	141'800.00	143'512.89
312	Acqua, energia e combustibili	221'254.90	227'100.00	226'617.60
313	Materiale di consumo	256'213.62	293'200.00	251'319.66
314	Manutenzione stabili e strutture (prestazione di terzi)	486'068.59	527'700.00	426'856.94
315	Manutenzione mobili, macchine, veicoli ed attrezzature (prestazione di t	59'688.54	83'400.00	62'836.00
316	Locazioni, affitti, noleggi e tasse d'utilizzazione	29'970.40	43'500.00	43'513.35
317	Rimborso spese	5'174.50	8'300.00	5'445.50
318	Servizi ed onorari	564'543.23	577'500.00	547'329.90
319	Altre spese per beni e servizi	68'923.30	40'700.00	53'715.05
32	INTERESSI PASSIVI	321'713.50	342'400.00	294'788.75
321	Interessi passivi per debiti a breve scadenza		1'000.00	96.25
322	Interessi passivi per debiti a media ed a lunga scadenza	282'150.00	289'900.00	260'850.00
323	Interessi passivi per conti speciali	1'578.50	6'500.00	1'736.50
329	Altri interessi passivi	37'985.00	45'000.00	32'106.00
33	AMMORTAMENTI	1'462'787.67	1'449'000.00	1'783'764.23

GESTIONE CORRENTE		Consuntivo 2011	Preventivo 2011	Consuntivo 2010
330	Su beni patrimoniali	144'261.18	131'000.00	174'133.23
331	Su beni amministrativi: ammortamenti ordinari	818'526.49	818'000.00	1'109'631.00
332	Su beni amministrativi: ammortamenti supplementari	500'000.00	500'000.00	500'000.00
35	RIMBORSI AD ENTI PUBBLICI	1'540'606.70	1'481'300.00	1'330'419.85
351	Cantone	23'152.50	25'500.00	23'430.20
352	Comuni e consorzi comunali	1'517'454.20	1'455'800.00	1'306'989.65
36	CONTRIBUTI PROPRI	2'350'006.25	2'199'700.00	2'148'057.03
361	Cantone	1'210'141.37	1'165'400.00	1'115'069.68
362	Comuni e consorzi	548'834.34	522'000.00	506'866.75
363	Istituti propri	5'125.00	5'000.00	5'000.00
365	Istituzioni private	537'298.24	455'500.00	471'495.60
366	Economie private	48'607.30	51'800.00	49'625.00
38	VERSAMENTI A FINANZIAMENTI SPECIALI	141'620.00	130'000.00	190'420.00
380	Accantonamenti per la manutenzione straordinaria delle canalizzazioni	100'000.00	100'000.00	150'000.00
382	Contributi sostitutivi per posteggi	7'600.00		
383	Contributi sostitutivi per rifugi PC	34'020.00	30'000.00	40'420.00
39	ADDEBITI INTERNI	107'084.00	105'500.00	90'490.00
390	Addebiti interni	107'084.00	105'500.00	90'490.00

GESTIONE CORRENTE		Consuntivo 2011	Preventivo 2011	Consuntivo 2010
4	RICAVI CORRENTI	13'273'949.77	5'483'500.00	12'579'980.39
40	IMPOSTE	8'384'247.90	1'290'000.00	8'115'100.95
400	Imposte sul reddito e sulla sostanza	7'003'993.35	950'000.00	6'663'393.20
401	Imposte sull'utile e sul capitale	697'286.55	200'000.00	841'811.30
402	Imposte immobiliari	531'206.10		450'000.00
403	Imposte speciali su redditi delle persone fisiche	151'761.90	140'000.00	159'896.45
41	REGALIE E CONCESSIONI	363'759.00	370'100.00	346'160.00
410	Regalie e concessioni	363'759.00	370'100.00	346'160.00
42	REDDITI DELLA SOSTANZA	283'166.15	231'600.00	237'607.80
420	Interessi da banche	8'789.15	8'000.00	21'949.40
421	Crediti	144'055.35	93'000.00	81'607.10
427	Redditi immobiliari dei beni amministrativi	130'321.65	130'600.00	134'051.30
43	RICAVI PER PRESTAZIONI, VENDITE, TASSE, DIRITTI E MULTE	1'074'372.12	789'000.00	1'010'080.29
430	Tasse d'esenzione	41'620.00	30'000.00	40'420.00
431	Tasse per servizi amministrativi	90'992.77	62'000.00	71'086.70
432	Ricavi ospedalieri, di case di cura e refezioni in genere	67'438.80	66'000.00	65'762.60
433	Tasse scolastiche		600.00	
434	Altre tasse d'utilizzazione e servizi	409'472.25	400'500.00	398'684.00
435	Vendite	200.00		10'000.00
436	Rimborsi	436'365.95	190'900.00	345'211.80
437	Multe	17'935.00	32'000.00	49'260.00
438	Prestazioni proprie per investimenti			
439	Altri ricavi per prestazioni e vendite	10'347.35	7'000.00	29'655.19
44	CONTRIBUTI SENZA FINE SPECIFICO	1'699'493.80	1'390'500.00	1'410'823.95
441	Partecipazione alle entrate del Cantone	366'455.80	60'500.00	118'455.95
444	Contributi cantonali	1'333'038.00	1'330'000.00	1'292'368.00

GESTIONE CORRENTE		Consuntivo 2011	Preventivo 2011	Consuntivo 2010
45	RIMBORSI DA ENTI PUBBLICI	71'429.70	60'800.00	24'673.40
451	Cantone	8'296.40	7'400.00	7'363.40
452	Comuni e consorzi comunali	63'133.30	53'400.00	17'310.00
46	CONTRIBUTI PER SPESE CORRENTI	1'290'397.10	1'246'000.00	1'345'044.00
460	Confederazione			
461	Cantone	919'985.10	868'000.00	969'282.00
463	Istituti propri	363'412.00	360'000.00	363'412.00
469	Altri contributi per spese correnti	7'000.00	18'000.00	12'350.00
48	PRELEVAMENTI DA FINANZIAMENTI SPECIALI			
480	Accantonamenti per la manutenzione straordinaria delle canalizzazioni			
483	Contributi sostitutivi per rifugi PC			
49	ACCREDITI INTERNI	107'084.00	105'500.00	90'490.00
490	Accreditati interni	107'084.00	105'500.00	90'490.00



**COMUNE DI ARBEDO-CASTIONE
MUNICIPIO**

2. GESTIONE CORRENTE

	Consuntivo 2011		Preventivo 2011		Consuntivo 2010	
	Spese	Ricavi	Spese	Ricavi	Spese	Ricavi
GESTIONE CORRENTE						
0 AMMINISTRAZIONE GENERALE netto costi	1'492'850.46	263'082.35 1'229'768.11	1'470'500.00	218'200.00 1'252'300.00	1'262'501.35	247'832.55 1'014'668.80
1 SICUREZZA PUBBLICA netto costi	669'183.50	209'876.77 459'306.73	576'300.00	117'400.00 458'900.00	604'918.80	229'775.40 375'143.40
2 EDUCAZIONE netto costi	3'461'317.25	1'158'205.70 2'303'111.55	3'486'800.00	1'046'700.00 2'440'100.00	3'270'349.44	1'114'518.30 2'155'831.14
3 CULTURA E TEMPO LIBERO netto costi	330'848.45	7'900.00 322'948.45	302'200.00	17'000.00 285'200.00	233'353.45	11'650.00 221'703.45
4 SALUTE PUBBLICA netto costi	124'385.60	840.00 123'545.60	127'800.00	500.00 127'300.00	139'745.10	480.00 139'265.10
5 PREVIDENZA SOCIALE netto costi	2'512'079.35	15'296.40 2'496'782.95	2'430'700.00	15'400.00 2'415'300.00	2'241'069.63	14'363.40 2'226'706.23
6 TRAFFICO netto costi	1'390'887.75	233'489.95 1'157'397.80	1'328'400.00	156'200.00 1'172'200.00	1'277'211.10	199'290.55 1'077'920.55
7 PROTEZIONE AMBIENTE E SISTEMAZIONE TERR netto costi	1'061'286.83	422'795.05 638'491.78	1'139'600.00	403'600.00 736'000.00	1'070'034.99	402'542.60 667'492.39
8 ECONOMIA PUBBLICA netto ricavi	8'749.80 706'780.20	715'530.00	2'900.00 717'100.00	720'000.00	2'395.70 697'995.30	700'391.00
9 FINANZE E IMPOSTE netto ricavi	1'823'106.17 8'423'827.38	10'246'933.55	1'821'700.00 966'800.00	2'788'500.00	2'091'653.88 7'567'482.71	9'659'136.59
TOTALE SPESE E RICAVI FABBISOGNO RISULTATO D'ESERCIZIO TOTALI	12'874'695.16 399'254.61 13'273'949.77	13'273'949.77	12'686'900.00	5'483'500.00 7'203'400.00	12'193'233.44 386'746.95 12'579'980.39	12'579'980.39

		Consuntivo 2011		Preventivo 2011		Consuntivo 2010	
		Spese	Ricavi	Spese	Ricavi	Spese	Ricavi
0	AMMINISTRAZIONE GENERALE						
010	POTERI POLITICI						
	SPESE CORRENTI						
300	<i>Onorari ed indennità a autorità e commissioni</i>	131'484.00		111'500.00		69'800.00	
303	<i>Contributi AVS, AI, IPG, AD</i>	7'981.85		7'000.00		4'233.00	
305	<i>Premi assicurazione infortuni e malattie</i>	100.00		100.00		100.00	
310	<i>Materiale d'ufficio, scolastico e stampati</i>	558.50		800.00		430.00	
311	<i>Acquisto mobili, macchine, veicoli ed attrezzature</i>	2'808.00		3'000.00			
313	<i>Materiale di consumo</i>	313.60		400.00		21.90	
315	<i>Manutenzione mobili, macchine, veicoli ed attrezzat</i>						
318	<i>Servizi ed onorari</i>	35'160.15		38'000.00		25'676.05	
319	<i>Altre spese per beni e servizi</i>	5'100.00		5'000.00		7'325.50	
365	<i>Istituzioni private</i>	3'512.50		3'500.00		2'855.50	
390	<i>Addebiti interni</i>	5'700.00		5'000.00		4'000.00	
	RICAVI CORRENTI						
436	<i>Rimborsi</i>						12'500.00
	<i>Totale ricavi correnti</i>						12'500.00
	<i>Totale spese correnti</i>	192'718.60		174'300.00		114'441.95	
	Saldo		192'718.60		174'300.00		101'941.95
020	AMMINISTRAZIONE						
	SPESE CORRENTI						
301	<i>Stipendi ed indennità al personale amministrativo e d'</i>	720'853.15		728'700.00		620'558.00	
303	<i>Contributi AVS, AI, IPG, AD</i>	59'472.00		58'700.00		48'325.10	
304	<i>Contributi a casse pensioni e di previdenza</i>	82'550.00		84'500.00		68'463.90	

	Consuntivo 2011		Preventivo 2011		Consuntivo 2010	
	Spese	Ricavi	Spese	Ricavi	Spese	Ricavi
GESTIONE CORRENTE						
305 Premi assicurazione infortuni e malattie	12'473.25		16'800.00		11'650.40	
309 Altre spese per il personale	5'057.85		4'000.00		3'686.65	
310 Materiale d'ufficio, scolastico e stampati	16'073.00		16'500.00		19'639.60	
311 Acquisto mobili, macchine, veicoli ed attrezzature	18'506.78		25'000.00		24'991.05	
313 Materiale di consumo			800.00		464.55	
315 Manutenzione mobili, macchine, veicoli ed attrezzat	9'711.85		12'500.00		13'054.00	
316 Locazioni, affitti, noleggi e tasse d'utilizzazione	1'812.90		2'300.00		2'346.60	
317 Rimborso spese	130.35		300.00			
318 Servizi ed onorari	106'091.33		107'000.00		121'001.70	
319 Altre spese per beni e servizi	495.75		1'000.00		928.80	
365 Istituzioni private	340.00		300.00		340.00	
390 Addebiti interni	300.00					
RICAVI CORRENTI						
431 Tasse per servizi amministrativi		70'031.50		46'000.00		52'778.70
436 Rimborsi		59'626.65		42'200.00		46'729.25
437 Multe		400.00				50.00
438 Prestazioni proprie per investimenti						
461 Cantone		1'776.10		17'000.00		17'000.00
490 Accrediti interni		17'000.00				
		148'834.25		105'200.00		116'557.95
Totale ricavi correnti			1'058'400.00		935'450.35	
Totale spese correnti	1'033'868.21			953'200.00		818'892.40
Saldo		885'033.96				
PRESTAZIONI A PENSIONATI						
SPESE CORRENTI						
307 Prestazioni per beneficiari di rendite	16'717.20		16'800.00		16'528.20	
Totale ricavi correnti						
Totale spese correnti	16'717.20		16'800.00		16'528.20	

GESTIONE CORRENTE		Consuntivo 2011		Preventivo 2011		Consuntivo 2010	
		Spese	Ricavi	Spese	Ricavi	Spese	Ricavi
	Saldo		16'717.20		16'800.00		16'528.20
090	ALTRI COMPITI						
	SPESE CORRENTI						
301	Stipendi ed indennità al personale amministrativo e d'	42'698.30		38'000.00		32'987.55	
303	Contributi AVS, AI, IPG, AD	3'460.90		2'900.00		2'490.35	
304	Contributi a casse pensioni e di previdenza	2'963.15		2'800.00		2'229.15	
305	Premi assicurazione infortuni e malattie	904.05		1'000.00		568.20	
311	Acquisto mobili, macchine, veicoli ed attrezzature	15'707.45		17'000.00		4'547.30	
312	Acqua, energia e consumo	44'385.75		36'000.00		45'521.15	
313	Materiale di consumo	10'516.15		9'000.00		8'357.05	
314	Manutenzione stabili e strutture (prestazione di terzi)	80'816.20		82'000.00		57'810.10	
315	Manutenzione mobili, macchine, veicoli ed attrezzat	298.10		2'500.00		25'067.25	
318	Servizi ed onorari	21'719.80		25'500.00		14'829.75	
319	Altre spese per beni e servizi	23'511.60		2'000.00		1'673.00	
390	Addebiti interni	2'565.00		2'300.00			
	RICAVI CORRENTI						
427	Redditi immobiliari dei beni amministrativi		98'655.00		97'000.00		101'720.00
436	Rimborsi		15'593.10		16'000.00		17'054.60
	Totale ricavi correnti		114'248.10		113'000.00		118'774.60
	Totale spese correnti	249'546.45		221'000.00		196'080.85	
	Saldo		135'298.35		108'000.00		77'306.25

		Consuntivo 2011		Preventivo 2011		Consuntivo 2010	
		Spese	Ricavi	Spese	Ricavi	Spese	Ricavi
1	GESTIONE CORRENTE						
	SICUREZZA PUBBLICA						
	PROTEZIONE GIURIDICA						
	SPESE CORRENTI						
301	Stipendi ed indennità al personale amministrativo e d'	110'004.30		115'200.00		108'139.50	
303	Contributi AVS, AI, IPG, AD	8'582.70		8'700.00		7'771.65	
304	Contributi a casse pensioni e di previdenza	14'119.50		14'300.00		14'119.50	
305	Premi assicurazione infortuni e malattie	1'576.90		2'300.00		1'405.25	
309	Altre spese per il personale			1'000.00			
310	Materiale d'ufficio, scolastico e stampati			1'000.00		988.90	
311	Acquisto mobili, macchine, veicoli ed attrezzature			7'000.00			
313	Materiale di consumo			100.00			
315	Manutenzione mobili, macchine, veicoli ed attrezzat			100.00			
317	Rimborso spese			100.00			
318	Servizi ed onorari	5'819.10		8'500.00		12'333.85	
319	Altre spese per beni e servizi			300.00		80.00	
352	Comuni e consorzi comunali	29'555.60		26'000.00		29'303.90	
365	Istituzioni private	50.00		100.00		50.00	
390	Addebiti interni	6'000.00		6'000.00		6'000.00	
	RICAVI CORRENTI						
410	Regalie e concessioni		11'641.00		10'100.00		9'181.00
427	Redditi immobiliari dei beni amministrativi		1'000.00		200.00		4'350.00
431	Tasse per servizi amministrativi		20'961.27		16'000.00		18'308.00
436	Rimborsi				100.00		200.00
437	Multe						
490	Accrediti interni		18'000.00		18'000.00		18'000.00
	Totale ricavi correnti		51'602.27		44'400.00		50'039.00
	Totale spese correnti	175'708.10		190'700.00		180'192.55	

		Consuntivo 2011		Preventivo 2011		Consuntivo 2010	
		Spese	Ricavi	Spese	Ricavi	Spese	Ricavi
GESTIONE CORRENTE							
	Saldo		124'105.83		146'300.00		130'153.55
110	POLIZIA						
	SPESE CORRENTI						
301	Stipendi ed indennità al personale amministrativo e d'	87'655.30		71'100.00		71'085.30	
303	Contributi AVS, AI, IPG, AD	2'063.80		5'700.00		5'718.85	
304	Contributi a casse pensioni e di previdenza	11'415.40		9'100.00		9'290.10	
305	Premi assicurazione infortuni e malattie	421.85		800.00		1'079.45	
306	Abbigliamenti di servizio, indennità di alloggio e pasti			200.00			
309	Altre spese per il personale			100.00			
317	Rimborso spese						
318	Servizi ed onorari			100.00		14.40	
319	Altre spese per beni e servizi			100.00			
352	Comuni e consorzi comunali	151'241.10		75'000.00		118'184.50	
390	Addebiti interni	544.00				361.00	
	RICAVI CORRENTI						
436	Rimborsi		97'269.50				82'081.40
437	Multe		13'985.00				47'235.00
490	Accrediti interni		12'000.00				9'000.00
	Totale ricavi correnti		123'254.50		42'000.00		138'316.40
	Totale spese correnti	253'341.45		162'100.00		205'733.60	
	Saldo		130'086.95		120'100.00		67'417.20
120	GIUSTIZIA						
	SPESE CORRENTI						
352	Comuni e consorzi comunali	1'162.00		1'400.00		4'747.00	

Comune di Arbedo-Castione

CONSUNTIVO 2011

		Consuntivo 2011		Preventivo 2011		Consuntivo 2010	
		Spese	Ricavi	Spese	Ricavi	Spese	Ricavi
GESTIONE CORRENTE							
	Totale ricavi correnti						
	Totale spese correnti	1'162.00		1'400.00		4'747.00	
	Saldo		1'162.00		1'400.00		4'747.00
140	POLIZIA DEL FUOCO						
	SPESE CORRENTI						
301	Stipendi ed indennità al personale amministrativo e d'	5'721.00					
303	Contributi AVS, AI, IPG, AD	449.00					
304	Contributi a casse pensioni e di previdenza	998.00					
305	Premi assicurazione infortuni e malattie	152.00					
313	Materiale di consumo	452.20		1'500.00		10'573.20	
314	Manutenzione stabili e strutture (prestazione di terzi)	11'196.05		3'000.00		3'000.00	
318	Servizi ed onorari	9'000.00		12'000.00		81'196.90	
352	Comuni e consorzi comunali	97'192.05		84'000.00			
390	Addebiti interni	572.00					
	Totale ricavi correnti						
	Totale spese correnti	125'732.30		100'500.00		94'770.10	
	Saldo		125'732.30		100'500.00		94'770.10
150	DIFESA NAZIONALE MILITARE						
	SPESE CORRENTI						
365	Istituzioni private	1'460.00		1'800.00		1'790.00	
390	Addebiti interni	3'000.00		3'000.00		3'000.00	
	Totale ricavi correnti						
	Totale spese correnti	4'460.00		4'800.00		4'790.00	
	Saldo		4'460.00		4'800.00		4'790.00
160	DIFESA NAZIONALE CIVILE						

GESTIONE CORRENTE

	Consuntivo 2011		Preventivo 2011		Consuntivo 2010	
	Spese	Ricavi	Spese	Ricavi	Spese	Ricavi
SPESE CORRENTI						
312 <i>Acqua, energia e combustibili</i>	3'352.15		2'000.00		1'987.25	
314 <i>Manutenzione stabili e strutture (prestazione di terzi)</i>	5'250.00		1'000.00		260.00	
318 <i>Servizi ed onorari</i>	779.60		800.00		777.15	
352 <i>Comuni e consorzi comunali</i>	65'377.90		80'000.00		71'241.15	
361 <i>Cantone</i>			3'000.00			
383 <i>Contributi sostitutivi per rifugi PC</i>	34'020.00		30'000.00		40'420.00	
RICAVI CORRENTI						
427 <i>Redditi immobiliari dei beni amministrativi</i>		1'000.00		1'000.00		1'000.00
430 <i>Tasse d'esenzione</i>		34'020.00		30'000.00		40'420.00
483 <i>Contributi sostitutivi per rifugi PC</i>						
<i>Totale ricavi correnti</i>		35'020.00		31'000.00		41'420.00
<i>Totale spese correnti</i>	108'779.65		116'800.00		114'685.55	
Saldo		73'759.65		85'800.00		73'265.55

		Consuntivo 2011		Preventivo 2011		Consuntivo 2010	
		Spese	Ricavi	Spese	Ricavi	Spese	Ricavi
2	EDUCAZIONE						
	GESTIONE CORRENTE						
200	SCUOLA DELL'INFANZIA						
	SPESE CORRENTI						
301	Stipendi ed indennità al personale amministrativo e d'	328'299.85		339'000.00		312'100.35	
302	Stipendi ed indennità a docenti	600'315.15		574'200.00		579'784.80	
303	Contributi AVS, AI, IPG, AD	76'233.40		70'800.00		69'463.60	
304	Contributi a casse pensioni e di previdenza	90'225.55		100'300.00		94'471.55	
305	Premi assicurazione infortuni e malattie	17'449.60		12'100.00		6'956.75	
306	Abbigliamenti di servizio, indennità di alloggio e pasti			200.00		98.40	
309	Altre spese per il personale			500.00		90.00	
310	Materiale d'ufficio, scolastico e stampati	13'413.50		12'000.00		15'146.35	
311	Acquisto mobili, macchine, veicoli ed attrezzature	39'906.55		10'000.00		23'193.80	
312	Acqua, energia e combustibili	32'758.65		28'000.00		29'525.55	
313	Materiale di consumo	83'977.60		80'300.00		91'892.35	
314	Manutenzione stabili e strutture (prestazione di terzi)	28'674.95		29'600.00		43'020.19	
315	Manutenzione mobili, macchine, veicoli ed attrezzat	1'454.90		1'600.00		1'099.50	
317	Rimborso spese	2'930.00		3'100.00		1'984.00	
318	Servizi ed onorari	8'179.90		8'400.00		17'504.90	
319	Altre spese per beni e servizi	4'176.60		100.00		947.00	
352	Comuni e consorzi comunali			600.00			
390	Addebiti interni	5'795.00		7'700.00		6'985.00	
	RICAVI CORRENTI						
427	Redditi immobiliari dei beni amministrativi		2'000.00		8'600.00		2'000.00
432	Ricavi ospedalieri, di case di cura e refezioni in gener		67'438.80		66'000.00		65'762.60
433	Tasse scolastiche				600.00		
436	Rimborsi		38'232.31		6'000.00		15'605.00
452	Comuni e consorzi comunali		24'566.65		21'000.00		7'410.00
461	Cantone		298'183.00		303'000.00		325'802.00

Comune di Arbedo-Castione

CONSUNTIVO 2011

	Consuntivo 2011		Preventivo 2011		Consuntivo 2010	
	Spese	Ricavi	Spese	Ricavi	Spese	Ricavi
GESTIONE CORRENTE						
Totale ricavi correnti		430'420.76		405'200.00		416'579.60
Totale spese correnti	1'333'791.20		1'278'500.00		1'294'264.09	
Saldo		903'370.44		873'300.00		877'684.49
210 SCUOLE PUBBLICHE						
SPESE CORRENTI						
301 Stipendi ed indennità al personale amministrativo e d'	186'173.20		180'000.00		188'822.75	
302 Stipendi ed indennità a docenti	1'300'982.15		1'347'200.00		1'192'257.45	
303 Contributi AVS, AI, IPG, AD	119'565.10		123'800.00		111'711.05	
304 Contributi a casse pensioni e di previdenza	186'643.20		198'000.00		183'462.95	
305 Premi assicurazione infortuni e malattie	28'115.85		18'400.00		6'171.85	
306 Abbigliamenti di servizio, indennità di alloggio e pasti	795.65					
309 Altre spese per il personale	160.00		1'000.00		940.00	
310 Materiale d'ufficio, scolastico e stampati	41'161.65		41'300.00		33'239.25	
311 Acquisto mobili, macchine, veicoli ed attrezzature	12'780.45		11'900.00		31'491.90	
312 Acqua, energia e combustibili	42'929.35		55'000.00		34'954.40	
313 Materiale di consumo	21'307.00		24'500.00		19'282.95	
314 Manutenzione stabili e strutture (prestazione di terzi)	33'476.35		33'800.00		20'300.80	
315 Manutenzione mobili, macchine, veicoli ed attrezzat	7'994.30		19'000.00		6'547.05	
316 Locazioni, affitti, noleggi e tasse d'utilizzazione						
317 Rimborso spese	2'114.15		4'400.00		3'461.50	
318 Servizi ed onorari	87'876.85		87'400.00		86'738.25	
319 Altre spese per beni e servizi	2'031.55		1'800.00		2'311.75	
352 Comuni e consorzi comunali	1'440.00		1'800.00			
361 Cantone	30'457.60		35'000.00		31'207.50	
365 Istituzioni private	300.00		400.00		300.00	
366 Economie private	5'110.00		6'300.00		5'530.00	
390 Addebiti interni	2'484.00		2'800.00		3'504.00	
RICAVI CORRENTI						
427 Redditi immobiliari dei beni amministrativi		16'001.65		12'600.00		15'931.30

Comune di Arbedo-Castione

CONSUNTIVO 2011

		Consuntivo 2011		Preventivo 2011		Consuntivo 2010	
		Spese	Ricavi	Spese	Ricavi	Spese	Ricavi
GESTIONE CORRENTE							
433	Tasse scolastiche						
436	Rimborsi		43'510.64		23'000.00		18'587.40
452	Comuni e consorzi comunali		38'566.65		32'400.00		9'900.00
461	Cantone		620'026.00		565'000.00		643'480.00
469	Altri contributi per spese correnti						
490	Accrediti interni		5'000.00		5'000.00		5'000.00
	Totale ricavi correnti		723'104.94		638'000.00		692'898.70
	Totale spese correnti	2'113'898.40		2'193'800.00		1'962'235.40	
	Saldo		1'390'793.46		1'555'800.00		1'269'336.70
211	SCUOLA FUORI SEDE						
	SPESE CORRENTI						
318	Servizi ed onorari	10'627.65		11'500.00		10'849.95	
390	Addebiti interni	3'000.00		3'000.00		3'000.00	
	RICAVI CORRENTI						
436	Rimborsi		4'680.00		3'500.00		5'040.00
	Totale ricavi correnti		4'680.00		3'500.00		5'040.00
	Totale spese correnti	13'627.65		14'500.00		13'849.95	
	Saldo		8'947.65		11'000.00		8'809.95

		Consuntivo 2011		Preventivo 2011		Consuntivo 2010	
		Spese	Ricavi	Spese	Ricavi	Spese	Ricavi
3	GESTIONE CORRENTE						
	CULTURA E TEMPO LIBERO						
300	PROMOZIONE CULTURALE						
	SPESE CORRENTI						
310	Materiale d'ufficio, scolastico e stampati	76.00					
311	Acquisto mobili, macchine, veicoli ed attrezzature	1'429.85		500.00			
312	Acqua, energia e combustibili	767.90					
313	Materiale di consumo	3'400.65					
314	Manutenzione stabili e strutture (prestazione di terzi)	11'395.30					
318	Servizi ed onorari			300.00			
319	Altre spese per beni e servizi	14'680.00		14'000.00		18'394.00	
365	Istituzioni private	1'100.00		1'200.00		2'850.00	
390	Addebiti interni	23'000.00		22'300.00		16'500.00	
	RICAVI CORRENTI						
469	Altri contributi per spese correnti				10'000.00		
	Totale ricavi correnti				10'000.00		5'350.00
	Totale spese correnti	55'849.70		38'300.00		37'744.00	
	Saldo		55'849.70		28'300.00		32'394.00
310	MONUMENTI STORICI E ARCHITETTONICI						
	SPESE CORRENTI						
312	Acqua, energia e combustibili	368.90		500.00		390.85	
313	Materiale di consumo			700.00		64.60	
314	Manutenzione stabili e strutture (prestazione di terzi)			300.00		1'246.00	
318	Servizi ed onorari	105.00		400.00		105.00	
319	Altre spese per beni e servizi			500.00			

GESTIONE CORRENTE

	Consuntivo 2011		Preventivo 2011		Consuntivo 2010	
	Spese	Ricavi	Spese	Ricavi	Spese	Ricavi
365 Istituzioni private	50.00		100.00			
390 Addebiti interni						
Totale ricavi correnti						
Totale spese correnti	523.90		2'500.00	2'500.00	1'806.45	1'806.45
Saldo		523.90				
330 PARCHI PUBBLICI						
SPESE CORRENTI						
301 Stipendi ed indennità al personale amministrativo e d'	95'745.00		66'000.00		55'392.80	
303 Contributi AVS, AI, IPG, AD	7'534.35		4'000.00		3'896.90	
304 Contributi a casse pensioni e di previdenza	9'044.00		7'000.00		5'856.00	
305 Premi assicurazione infortuni e malattie	2'522.35		2'000.00		2'664.65	
311 Acquisto mobili, macchine, veicoli ed attrezzature	8'315.85		9'500.00		1'616.55	
312 Acqua, energia e combustibili	520.05		800.00		439.65	
313 Materiale di consumo	24'353.25		27'200.00		4'686.25	
314 Manutenzione stabili e strutture (prestazione di terzi)	1'746.00		2'000.00		19'713.40	
315 Manutenzione mobili, macchine, veicoli ed attrezzat	100.00		500.00		100.00	
316 Locazioni, affitti, noleggi e tasse d'utilizzazione	2'072.20		100.00		2'071.95	
318 Servizi ed onorari			2'100.00		130.50	
319 Altre spese per beni e servizi			500.00		5'203.00	
390 Addebiti interni	9'238.00		6'600.00			
Totale ricavi correnti						
Totale spese correnti	161'191.05		128'300.00	128'300.00	101'771.65	101'771.65
Saldo		161'191.05				
340 SPORT						
SPESE CORRENTI						
301 Stipendi ed indennità al personale amministrativo e d'	32'677.00		49'700.00		28'175.00	

Comune di Arbedo-Castione

CONSUNTIVO 2011

	Consuntivo 2011		Preventivo 2011		Consuntivo 2010	
	Spese	Ricavi	Spese	Ricavi	Spese	Ricavi
GESTIONE CORRENTE						
303 Contributi AVS, AI, IPG, AD	2'565.00		3'000.00		1'971.00	
304 Contributi a casse pensioni e di previdenza	3'845.00		5'600.00		3'631.00	
305 Premi assicurazione infortuni e malattie	868.00		1'600.00		1'014.00	
311 Acquisto mobili, macchine, veicoli ed attrezzature	539.10		3'000.00		996.25	
312 Acqua, energia e combustibili	14'888.40		13'000.00		14'432.20	
313 Materiale di consumo	4'715.75		13'300.00		5'586.45	
314 Manutenzione stabili e strutture (prestazione di terzi)	21'477.80		18'000.00		7'704.75	
315 Manutenzione mobili, macchine, veicoli ed attrezzat	1'978.00		1'000.00		50.00	
316 Locazioni, affitti, noleggi e tasse d'utilizzazione	50.00		8'400.00		6'750.70	
318 Servizi ed onorari	10'711.75		1'400.00		29.00	
319 Altre spese per beni e servizi	3'500.00		5'500.00		3'800.00	
365 Istituzioni private	3'268.00		5'000.00		2'817.00	
390 Addebiti interni						
RICAVI CORRENTI		7'900.00		7'000.00		6'300.00
436 Rimborsi						
Totale ricavi correnti		7'900.00		7'000.00		6'300.00
Totale spese correnti	101'083.80		128'600.00		76'957.35	
Saldo		93'183.80		121'600.00		70'657.35
ALTRE ATTIVITA' PER IL TEMPO LIBERO						
SPESE CORRENTI						
365 Istituzioni private	11'990.00		4'000.00		14'948.00	
366 Economie private	210.00		500.00		126.00	
Totale ricavi correnti						
Totale spese correnti	12'200.00		4'500.00		15'074.00	
Saldo		12'200.00		4'500.00		15'074.00

	Consuntivo 2011		Preventivo 2011		Consuntivo 2010	
	Spese	Ricavi	Spese	Ricavi	Spese	Ricavi
4	GESTIONE CORRENTE					
	SALUTE PUBBLICA					
450	LOTTA PROFILATTICA					
	SPESE CORRENTI					
365	<i>Istituzioni private</i>					
	6'186.90		6'300.00		6'072.90	
	<i>Totale ricavi correnti</i>					
	<i>Totale spese correnti</i>					
	Saldo					
	6'186.90	6'186.90	6'300.00	6'300.00	6'072.90	6'072.90
460	SERVIZIO MEDICO SCOLASTICO					
	SPESE CORRENTI					
351	<i>Cantone</i>					
352	<i>Comuni e consorzi comunali</i>					
390	<i>Addebiti interni</i>					
	1'227.00		3'000.00		1'800.00	
	16'601.70		16'000.00		21'093.40	
	1'500.00		1'500.00		1'500.00	
	RICAVI CORRENTI					
436	<i>Rimborsi</i>					
		840.00		500.00		480.00
	<i>Totale ricavi correnti</i>					
	<i>Totale spese correnti</i>					
	Saldo					
	19'328.70	840.00	20'500.00	500.00	24'393.40	480.00
	18'488.70		20'000.00		23'913.40	
490	ALTRI COMPITI PER LA SALUTE					
	SPESE CORRENTI					
316	<i>Locazioni, affitti, noleggi e tasse d'utilizzazione</i>					
					1'560.00	

GESTIONE CORRENTE

	Consuntivo 2011		Preventivo 2011		Consuntivo 2010	
	Spese	Ricavi	Spese	Ricavi	Spese	Ricavi
365 Istituzioni private	98'870.00		98'000.00		107'718.80	
366 Economie private			3'000.00			
Totale ricavi correnti			101'000.00	101'000.00	109'278.80	109'278.80
Totale spese correnti	98'870.00					
Saldo		98'870.00				

		Consuntivo 2011		Preventivo 2011		Consuntivo 2010	
		Spese	Ricavi	Spese	Ricavi	Spese	Ricavi
5	GESTIONE CORRENTE						
	PREVIDENZA SOCIALE						
500	AVS						
	SPESE CORRENTI						
361	Cantone	785'236.15		745'000.00		786'532.55	
390	Addebiti interni	10'000.00		10'000.00		10'000.00	
	RICAVI CORRENTI						
451	Cantone		8'296.40		7'400.00		7'363.40
	Totale ricavi correnti		8'296.40		7'400.00		7'363.40
	Totale spese correnti	795'236.15		755'000.00		796'532.55	
	Saldo		786'939.75		747'600.00		789'169.15
530	ALTRE ASSICURAZIONI SOCIALI						
	SPESE CORRENTI						
366	Economie private			1'000.00			
390	Addebiti interni						
	RICAVI CORRENTI						
469	Altri contributi per spese correnti				1'000.00		
	Totale ricavi correnti				1'000.00		
	Totale spese correnti			1'000.00			
	Saldo						
540	PROTEZIONE DELLA GIOVENTU'						

GESTIONE CORRENTE

	Consuntivo 2011		Preventivo 2011		Consuntivo 2010	
	Spese	Ricavi	Spese	Ricavi	Spese	Ricavi
SPESE CORRENTI						
361 Cantone	25'395.00		28'000.00		23'785.00	
365 Istituzioni private	27'276.35		31'000.00		25'510.45	
366 Economie private	2'760.00		3'000.00		4'120.00	
Totale ricavi correnti						
Totale spese correnti	55'431.35		62'000.00		53'415.45	
Saldo		55'431.35		62'000.00		53'415.45
CASE PER ANZIANI						
570						
SPESE CORRENTI						
352 Comuni e consorzi comunali	579'429.90		600'000.00		420'267.50	
362 Comuni e consorzi	547'612.19		520'000.00		505'372.05	
365 Istituzioni private	92'571.10		71'000.00		55'600.00	
Totale ricavi correnti						
Totale spese correnti	1'219'613.19		1'191'000.00		981'239.55	
Saldo		1'219'613.19		1'191'000.00		981'239.55
ASSISTENZA						
SPESE CORRENTI						
361 Cantone	148'908.62		170'000.00		138'561.63	
365 Istituzioni private	272'189.39		226'800.00		241'004.95	
366 Economie private	12'590.65		14'500.00		16'660.50	
390 Addebiti interni	5'000.00		5'000.00		5'000.00	
RICAVI CORRENTI						

		Consuntivo 2011		Preventivo 2011		Consuntivo 2010	
		Spese	Ricavi	Spese	Ricavi	Spese	Ricavi
469	<i>Altri contributi per spese correnti</i>		7'000.00		7'000.00		7'000.00
	<i>Totale ricavi correnti</i>		7'000.00		7'000.00		7'000.00
	<i>Totale spese correnti</i>	438'688.66		416'300.00	409'300.00	401'227.08	394'227.08
	Saldo		431'688.66				
590	AIUTO UMANITARIO						
	SPESE CORRENTI						
365	<i>Istituzioni private</i>			5'400.00		8'655.00	
	RICAVI CORRENTI						
469	<i>Altri contributi per spese correnti</i>						
	<i>Totale ricavi correnti</i>				5'400.00	8'655.00	8'655.00
	<i>Totale spese correnti</i>	3'110.00		5'400.00	5'400.00		
	Saldo		3'110.00				

		Consuntivo 2011		Preventivo 2011		Consuntivo 2010	
		Spese	Ricavi	Spese	Ricavi	Spese	Ricavi
6	TRAFFICO						
610	STRADE CANTONALI						
	SPESE CORRENTI						
351	Cantone	21'121.00		21'500.00		20'827.00	
	<i>Totale ricavi correnti</i>						
	<i>Totale spese correnti</i>	21'121.00		21'500.00		20'827.00	
	Saldo		21'121.00		21'500.00		20'827.00
620	STRADE COMUNALI						
	SPESE CORRENTI						
301	<i>Stipendi ed indennità al personale amministrativo e d'</i>	348'011.40		296'000.00		329'374.50	
303	<i>Contributi AVS, AI, IPG, AD</i>	26'935.00		17'700.00		27'282.80	
304	<i>Contributi a casse pensioni e di previdenza</i>	33'029.35		31'800.00		33'473.10	
305	<i>Premi assicurazione infortuni e malattie</i>	10'347.30		10'200.00		9'973.05	
306	<i>Abbigliamenti di servizio, indennità di alloggio e pasti</i>	4'250.80		4'000.00		3'431.90	
309	<i>Altre spese per il personale</i>	2'946.60		1'000.00		100.00	
310	<i>Materiale d'ufficio, scolastico e stampati</i>			200.00			
311	<i>Acquisto mobili, macchine, veicoli ed attrezzature</i>	23'092.25		23'000.00		10'170.94	
312	<i>Acqua, energia e combustibili</i>	75'467.05		76'000.00		85'055.75	
313	<i>Materiale di consumo</i>	92'902.02		111'000.00		110'574.96	
314	<i>Manutenzione stabili e strutture (prestazione di terzi)</i>	218'789.79		266'000.00		164'682.70	
315	<i>Manutenzione mobili, macchine, veicoli ed attrezzat</i>	33'542.99		35'500.00		39'395.30	
316	<i>Locazioni, affitti, noleggi e tasse d'utilizzazione</i>	16'300.00		15'700.00		16'300.00	
317	<i>Rimborso spese</i>			300.00			
318	<i>Servizi ed onorari</i>	77'593.90		68'500.00		71'710.70	
319	<i>Altre spese per beni e servizi</i>	16'896.25		6'500.00		6'567.50	
352	<i>Comuni e consorzi comunali</i>					29'546.20	

		Consuntivo 2011		Preventivo 2011		Consuntivo 2010	
		Spese	Ricavi	Spese	Ricavi	Spese	Ricavi
GESTIONE CORRENTE							
382	Contributi sostitutivi per posteggi	7'600.00		12'000.00		9'000.00	
390	Addebiti interni	12'000.00					
	RICAVI CORRENTI						
427	Redditi immobiliari dei beni amministrativi		11'665.00		11'200.00		9'050.00
430	Tasse d'esenzione		7'600.00				10'000.00
435	Vendite		200.00		70'000.00		117'380.55
436	Rimborsi		136'310.95				
438	Prestazioni proprie per investimenti						
461	Cantone		55'084.00		53'500.00		41'490.00
490	Accrediti interni						
	Totale ricavi correnti		210'859.95		134'700.00		177'920.55
	Totale spese correnti	999'704.70		975'400.00		946'639.40	
	Saldo		788'844.75		840'700.00		768'718.85
650	TRAFFICO REGIONALE						
	SPESE CORRENTI						
311	Acquisto mobili, macchine, veicoli ed attrezzature					16'923.30	
313	Materiale di consumo	67.80				287.70	
314	Manutenzione stabili e strutture (prestazione di terzi)	10'788.65		2'000.00			
316	Locazioni, affitti, noleggi e tasse d'utilizzazione						
318	Servizi ed onorari						
352	Comuni e consorzi comunali	151'941.10		152'000.00		147'998.20	
361	Cantone	181'338.00		154'000.00		121'622.00	
366	Economie private	25'926.50		23'500.00		22'913.50	
	RICAVI CORRENTI						
436	Rimborsi		22'630.00		21'500.00		21'370.00

GESTIONE CORRENTE

	Consuntivo 2011		Preventivo 2011		Consuntivo 2010	
	Spese	Ricavi	Spese	Ricavi	Spese	Ricavi
<i>Totale ricavi correnti</i>		22'630.00		21'500.00		21'370.00
<i>Totale spese correnti</i>	370'062.05		331'500.00		309'744.70	
Saldo		347'432.05		310'000.00		288'374.70

	Consuntivo 2011		Preventivo 2011		Consuntivo 2010	
	Spese	Ricavi	Spese	Ricavi	Spese	Ricavi
7	GESTIONE CORRENTE					
	PROTEZIONE AMBIENTE E SISTEMAZIONE TERR					
700	APPROVVIGIONAMENTO IDRICO					
	SPESE CORRENTI					
363	5'125.00		5'000.00		5'000.00	
	<i>Istituti propri</i>					
	<i>Totale ricavi correnti</i>					
	<i>Totale spese correnti</i>					
	Saldo					
	5'125.00	5'125.00	5'000.00	5'000.00	5'000.00	5'000.00
710	ELIMINAZIONE ACQUE LURIDE					
	SPESE CORRENTI					
301	1'047.00		2'000.00		2'107.00	
303	82.00		100.00		147.00	
304	591.00		700.00		197.00	
305	28.00		100.00		72.00	
311			1'000.00		3'281.80	
312	281.70		3'200.00		4'398.35	
313			1'200.00		177.55	
314	10'250.95		30'000.00		33'038.15	
318	7'174.10		8'700.00		6'572.05	
352	253'680.15		257'000.00		246'977.30	
380	100'000.00		100'000.00		150'000.00	
390	105.00		200.00		211.00	
	RICAVI CORRENTI					
434		245'377.95		237'500.00		233'263.95
436						
	<i>Altre tasse d'utilizzazione e servizi</i>					
	<i>Rimborsi</i>					

	Consuntivo 2011		Preventivo 2011		Consuntivo 2010	
	Spese	Ricavi	Spese	Ricavi	Spese	Ricavi
480	GESTIONE CORRENTE					
	<i>Accantonamenti per la manutenzione straordinaria de</i>					
	<i>Totale ricavi correnti</i>					
	<i>Totale spese correnti</i>					
	Saldo					
	373'239.90	245'377.95	404'200.00	237'500.00	447'179.20	233'263.95
720	ELIMINAZIONE RIFIUTI					
	SPESE CORRENTI					
	<i>Stipendi ed indennità al personale amministrativo e d'</i>					
	<i>Contributi AVS, AI, IPG, AD</i>					
	<i>Contributi a casse pensioni e di previdenza</i>					
	<i>Premi assicurazione infortuni e malattie</i>					
	<i>Altre spese per il personale</i>					
	<i>Acquisto mobili, macchine, veicoli ed attrezzature</i>					
	<i>Acqua, energia e combustibili</i>					
	<i>Materiale di consumo</i>					
	<i>Manutenzione stabili e strutture (prestazione di terzi)</i>					
	<i>Manutenzione mobili, macchine, veicoli ed attrezzat</i>					
	<i>Locazioni, affitti, noleggi e tasse d'utilizzazione</i>					
	<i>Servizi ed onorari</i>					
	<i>Altre spese per beni e servizi</i>					
	<i>Cantone</i>					
	<i>Comuni e consorzi comunali</i>					
	<i>Addebiti interni</i>					
	24'856.05				24'300.00	
	3'078.00				3'553.20	
	11'198.80				5'427.40	
	26'129.85				9'572.85	
	4'683.10				2'424.80	
	11'587.50				23'036.75	
	99'679.70				89'980.40	
	1'663.40				1'916.85	
	804.50				803.20	
	169'832.70				136'433.60	
	4'334.00				2'642.00	
	RICAVI CORRENTI					
	<i>Altre tasse d'utilizzazione e servizi</i>					
	<i>Rimborsi</i>					
	<i>Multe</i>					
	156'694.30			157'000.00		153'320.05
	2'443.55			1'100.00		1'883.60
	3'550.00			2'000.00		1'975.00
	162'687.85			160'100.00		157'178.65

	Consuntivo 2011		Preventivo 2011		Consuntivo 2010	
	Spese	Ricavi	Spese	Ricavi	Spese	Ricavi
GESTIONE CORRENTE						
Totale spese correnti	454'353.08	291'665.23	460'200.00	300'100.00	368'248.89	211'070.24
Saldo						
740 CIMITERI						
SPESE CORRENTI						
301 Stipendi ed indennità al personale amministrativo e d'	43'823.50		47'000.00		47'941.30	
303 Contributi AVS, AI, IPG, AD	3'457.70		3'000.00		3'389.10	
304 Contributi a casse pensioni e di previdenza	4'028.00		4'500.00		4'675.00	
305 Premi assicurazione infortuni e malattie	1'145.00		1'400.00		1'639.05	
311 Acquisto mobili, macchine, veicoli ed attrezzature			400.00		2'000.00	
312 Acqua, energia e combustibili	1'337.15		1'000.00		1'294.95	
313 Materiale di consumo	2'766.05		6'200.00		3'244.35	
314 Manutenzione stabili e strutture (prestazione di terzi)	11'005.95		15'000.00		28'670.85	
315 Manutenzione mobili, macchine, veicoli ed attrezzat			200.00		44.30	
316 Locazioni, affitti, noleggi e tasse d'utilizzazione			2'000.00			
318 Servizi ed onorari	40.70		100.00		40.60	
319 Altre spese per beni e servizi			2'000.00			
390 Addebiti interni	4'051.00		4'400.00		4'471.00	
RICAVI CORRENTI						
434 Altre tasse d'utilizzazione e servizi		7'400.00		6'000.00		12'100.00
436 Rimborsi		374.20				
Totale ricavi correnti		7'774.20		6'000.00		12'100.00
Totale spese correnti	71'655.05	63'880.85	87'200.00	81'200.00	97'410.50	85'310.50
Saldo						
750 ARGINATURE						
SPESE CORRENTI						

	Consuntivo 2011		Preventivo 2011		Consuntivo 2010	
	Spese	Ricavi	Spese	Ricavi	Spese	Ricavi
<i>Totale ricavi correnti</i>		6'955.05				
<i>Totale spese correnti</i>	2'010.15		8'000.00		1'552.20	
Saldo	4'944.90			8'000.00		1'552.20
790 SISTEMAZIONE DEL TERRITORIO						
SPESE CORRENTI						
318 <i>Servizi ed onorari</i>	15'000.00		10'000.00			
319 <i>Altre spese per beni e servizi</i>	368.15		3'000.00			
390 <i>Addebiti interni</i>	1'000.00		1'000.00			
<i>Totale ricavi correnti</i>						
<i>Totale spese correnti</i>	16'368.15		14'000.00			
Saldo		16'368.15		14'000.00		
791 CONCETTI DI SVILUPPO						
SPESE CORRENTI						
365 <i>Istituzioni private</i>	7'942.00					
<i>Totale ricavi correnti</i>						
<i>Totale spese correnti</i>	7'942.00					
Saldo		7'942.00				

Comune di Arbedo-Castione

CONSUNTIVO 2011

		Consuntivo 2011		Preventivo 2011		Consuntivo 2010	
		Spese	Ricavi	Spese	Ricavi	Spese	Ricavi
8	GESTIONE CORRENTE						
	ECONOMIA PUBBLICA						
800	AGRICOLTURA						
	SPESE CORRENTI						
301	<i>Stipendi ed indennità al personale amministrativo e d'</i>	200.00		300.00		200.00	
365	<i>Istituzioni private</i>			100.00			
390	<i>Addebiti interni</i>						
	RICAVI CORRENTI						
460	<i>Confederazione</i>						
461	<i>Cantone</i>						
	<i>Totale ricavi correnti</i>						
	<i>Totale spese correnti</i>	200.00		400.00		200.00	200.00
	Saldo		200.00		400.00		
830	TURISMO						
	SPESE CORRENTI						
312	<i>Acqua, energia e combustibili</i>	77.65		100.00		61.00	
319	<i>Altre spese per beni e servizi</i>					240.00	
361	<i>Cantone</i>	400.00		400.00		400.00	
362	<i>Comuni e consorzi</i>	1'222.15		2'000.00		1'494.70	
	<i>Totale ricavi correnti</i>						
	<i>Totale spese correnti</i>	1'699.80		2'500.00		2'195.70	2'195.70
	Saldo		1'699.80		2'500.00		
840	INDUSTRIA, COMMERCIO E ARTIGIANATO						

GESTIONE CORRENTE

	Consuntivo 2011		Preventivo 2011		Consuntivo 2010	
	Spese	Ricavi	Spese	Ricavi	Spese	Ricavi
SPESE CORRENTI						
365 <i>Istituzioni private</i>						
<i>Totale ricavi correnti</i>						
<i>Totale spese correnti</i>						
Saldo						
860 ENERGIA						
SPESE CORRENTI						
365 <i>Istituzioni private</i>	6'850.00					
RICAVI CORRENTI						
410 <i>Regalie e concessioni</i>		352'118.00		360'000.00		336'979.00
463 <i>Istituti propri</i>		363'412.00		360'000.00		363'412.00
<i>Totale ricavi correnti</i>		715'530.00		720'000.00		700'391.00
<i>Totale spese correnti</i>	6'850.00		720'000.00		700'391.00	
Saldo	708'680.00					

		Consuntivo 2011		Preventivo 2011		Consuntivo 2010	
		Spese	Ricavi	Spese	Ricavi	Spese	Ricavi
9	GESTIONE CORRENTE						
900	FINANZE E IMPOSTE						
	IMPOSTE						
	RICAVI CORRENTI						
400	<i>Imposte sul reddito e sulla sostanza</i>		7'003'993.35		950'000.00		6'663'393.20
401	<i>Imposte sull'utile e sul capitale</i>		697'286.55		200'000.00		841'811.30
402	<i>Imposte immobiliari</i>		531'206.10				450'000.00
403	<i>Imposte speciali su redditi delle persone fisiche</i>		151'761.90		140'000.00		159'896.45
	<i>Totale ricavi correnti</i>		8'384'247.90		1'290'000.00		8'115'100.95
	<i>Totale spese correnti</i>			1'290'000.00		8'115'100.95	
	Saldo	8'384'247.90					
920	PEREQUAZIONE FINANZIARIA						
	SPESE CORRENTI						
361	Cantone	38'406.00		30'000.00		12'961.00	
	RICAVI CORRENTI						
444	Contributi cantonali		1'333'038.00		1'330'000.00		1'292'368.00
	<i>Totale ricavi correnti</i>		1'333'038.00		1'330'000.00		1'292'368.00
	<i>Totale spese correnti</i>	38'406.00		30'000.00		12'961.00	
	Saldo	1'294'632.00		1'300'000.00		1'279'407.00	
930	PARTECIPAZIONI ALLE ENTRATE DI ALTRI ENTI						
	RICAVI CORRENTI						

		Consuntivo 2011		Preventivo 2011		Consuntivo 2010	
		Spese	Ricavi	Spese	Ricavi	Spese	Ricavi
441	Partecipazione alle entrate del Cantone		366'455.80		60'500.00		118'455.95
	Totale ricavi correnti		366'455.80		60'500.00		118'455.95
	Totale spese correnti	366'455.80				118'455.95	
	Saldo						
940	GESTIONE DEL PATRIMONIO E DEI DEBITI						
	SPESE CORRENTI						
318	Servizi ed onorari	199.00		300.00		139.90	
321	Interessi passivi per debiti a breve scadenza			1'000.00		96.25	
322	Interessi passivi per debiti a media ed a lunga scadenza	282'150.00		289'900.00		260'850.00	
323	Interessi passivi per conti speciali	1'578.50		6'500.00		1'736.50	
329	Altri interessi passivi	37'985.00		45'000.00		32'106.00	
	RICAVI CORRENTI						
420	Interessi da banche		8'789.15		8'000.00		21'949.40
421	Crediti		144'055.35		93'000.00		81'607.10
427	Redditi immobiliari dei beni amministrativi						
	Totale ricavi correnti						
	Totale spese correnti	321'912.50		342'700.00		294'928.65	
	Saldo		169'068.00		101'000.00		103'556.50
990	ALTRO				241'700.00		191'372.15
	SPESE CORRENTI						
330	Su beni patrimoniali	144'261.18		131'000.00		174'133.23	
331	Su beni amministrativi: ammortamenti ordinari	818'526.49		818'000.00		1'109'631.00	
332	Su beni amministrativi: ammortamenti supplementari	500'000.00		500'000.00		500'000.00	

GESTIONE CORRENTE		Consuntivo 2011		Preventivo 2011		Consuntivo 2010	
		Spese	Ricavi	Spese	Ricavi	Spese	Ricavi
439	RICAVI CORRENTI						
	Altri ricavi per prestazioni e vendite		10'347.35		7'000.00		29'655.19
	Totale ricavi correnti		10'347.35		7'000.00		29'655.19
	Totale spese correnti	1'462'787.67		1'449'000.00		1'783'764.23	
	Saldo		1'452'440.32		1'442'000.00		1'754'109.04



**COMUNE DI ARBEDO-CASTIONE
MUNICIPIO**

3. GESTIONE INVESTIMENTI

INVESTIMENTI		Consuntivo 2011	Preventivo 2011	Consuntivo 2010
5	USCITE INVESTIMENTI BENI AMMINISTRATIVI	6'169'066.09	3'052'000.00	2'150'829.60
50	INVESTIMENTI IN BENI AMMINISTRATIVI	5'636'358.79	1'852'000.00	1'078'655.60
500	Terreni non edificati	1'594'296.88	1'194'000.00	1'417.95
501	Opere del genio civile	3'544'734.36	467'000.00	943'628.30
503	Costruzioni edili	167'935.10	170'000.00	82'130.00
505	Boschi	329'392.45	21'000.00	24'579.35
506	Mobili, macchine, veicoli, attrezzature ed installazioni			26'900.00
52	PRESTITI E PARTECIPAZIONI IN BENI AMMINISTRATIVI	61'657.05	60'000.00	50'000.00
522	Comuni e consorzi comunali	61'657.05	60'000.00	50'000.00
56	CONTRIBUTI PROPRI	399'500.00	1'000'000.00	949'500.00
561	Cantone	149'500.00	600'000.00	149'500.00
562	Comuni e consorzi comunali			800'000.00
565	Istituzioni private	250'000.00	400'000.00	
58	ALTRE USCITE DA ATTIVARE	71'550.25	140'000.00	72'674.00
581	Uscite di pianificazione	71'550.25	140'000.00	72'674.00

INVESTIMENTI		Consuntivo 2011	Preventivo 2011	Consuntivo 2010
6	ENTRATE INVESTIMENTI BENI AMMINISTRATIVI	1'473'066.09	1'528'000.00	3'967'829.60
61	CONTRIBUTI ED INDENNITA'	122'789.60	70'000.00	2'256'996.60
610	Contributi d'utilizzazione e indennità per benefici	122'789.60	70'000.00	2'256'996.60
611	Contributi sostitutivi			
66	CONTRIBUTI PER INVESTIMENTI PROPRI	31'750.00	140'000.00	101'202.00
660	Confederazione	31'750.00	140'000.00	101'202.00
661	Cantone			
68	RIPORTO DEGLI AMMORTAMENTI	1'318'526.49	1'318'000.00	1'609'631.00
681	Beni amministrativi: ammortamenti ordinari	818'526.49	818'000.00	1'109'631.00
682	Beni amministrativi: ammortamenti supplementari	500'000.00	500'000.00	500'000.00

CONSUNTIVO 2011 Controllo dei crediti

conto	descrizione conto	descrizione credito	credito votato	data credito	utilizzato all'1.1	uscite anno	uscite totali	credito residuo
100.581.01	Realiz.mappa montagna		85'000.00	27.11.2000	76'293.65		76'293.65	8'706.35
100.581.12	Riforma misuraz. uffic.		90'000.00	06.06.2011				90'000.00
100.610.01	Part. privati a Mis. uff.		30'000.00	06.06.2011				30'000.00
100.661.01	Sussidi mappa montagna							
160.611.01	Prel.da fondo rifugi PCI				359'921.00		359'921.00	-359'921.00
					436'214.65		436'214.65	-231'214.65
200.503.01	Acq. fondo n. 1720 RFD		1'500'000.00	06.06.2011		1'500'216.75	1'500'216.75	-216.75
200.503.03	SI - riscald.+serramenti		427'000.00	14.12.2010		10'260.00	10'260.00	416'740.00
210.503.01	Acq. fondo n. 1720 RFD		1'500'000.00	06.06.2011		1'500'216.75	1'500'216.75	-216.75
210.506.01	Auto custode		26'000.00	06.06.2011		23'730.00	23'730.00	2'270.00
						3'034'423.50	3'034'423.50	418'576.50
300.503.01	Acq. Fondo 102 RFD		78'000.00	14.06.2010		68.95	76'818.95	1'181.05
310.565.01	Mullino Erbeta		400'000.00	14.12.2010	76'750.00	250'000.00	250'000.00	150'000.00
330.503.01	Acq. fondo n. 1720 RFD		325'000.00	06.06.2011		325'070.85	325'070.85	-70.85
330.506.01	Int. parco giochi Moesa		85'000.00	14.06.2010		85'993.55	85'993.55	-993.55
340.501.01	Fondo campo Tennis		108'000.00	15.12.2008	96'556.40		96'556.40	11'443.60
340.503.01	Campo Polisport Moesa		250'000.00	14.12.2009	5'380.00	208'901.06	214'281.06	35'718.94
340.610.01	contr. Tennis fondo campo					10'000.00	10'000.00	-10'000.00
340.660.01	Sussidi campo Tennis					31'750.00	31'750.00	-31'750.00
340.660.02	Suss ASF centro polisport							
					178'686.40	911'784.41	1'090'470.81	155'529.19
620.501.05	Progett.sost.ponte Ganna		30'000.00	13.12.2004	672'975.28	117'205.13	790'180.41	179'819.59
			940'000.00	16.04.2008				
620.501.06	Sis. str. V. Orbello alta		55'000.00	14.12.2009	184.90	20'810.80	20'995.70	34'004.30
620.501.07	Sist. str. Via Fondo		75'000.00	14.12.2009	184.85	45'156.65	45'341.50	29'658.50
620.501.08	Sist. Via Selvetta		45'000.00	14.12.2010		43'518.00	43'518.00	1'482.00
620.501.09	Sist. Via alle Cascine		192'000.00	14.12.2010		117.65	117.65	191'882.35
620.501.10	Sist. Vicolo alla Bolla		67'000.00	14.12.2010	94.25	117.65	211.90	66'788.10
620.501.11	Sist. Via Orbello bassa		587'000.00	06.06.2011		19'723.00	19'723.00	567'277.00
620.501.12	Sist. Via delle Cave		80'000.00	14.12.2010		73'447.90	73'447.90	6'552.10
620.501.23	Strade comp.sud zona J1		1'212'450.00	17.12.2001	1'536'780.80		1'536'780.80	71'669.20
			396'000.00	15.12.2008				
			177'000.00	11.12.2006				
			76'000.00	07.05.2007				
		diversi interventi				49'841.85	70'719.45	106'280.55
620.501.35	Opere moderaz.traffico				20'877.60	42'042.00	42'775.40	33'224.60
620.501.37	Strada Vicolo Mti di Co'				733.40			

CONSUNTIVO 2011
Controllo dei crediti

Comune di Arbedo-Castione

conto	descrizione conto	descrizione credito	credito votato	data credito	utilizzato all'1.1	uscite anno	uscite totali	credito residuo
620.501.51	Est.-migl. illum.pubb.		20'000.00	28.11.2005	61'603.52	19'205.25	80'808.77	14'191.23
620.501.53	Illumin.comp. sud zona J1		40'000.00	11.12.2007				
620.501.62	Sist. Via Retica		35'000.00	15.12.2008				
620.501.69	Progetto Ponte Bosciarina		173'000.00	17.12.2001	81'849.35	40'140.30	81'849.35	91'150.65
			73'000.00	11.12.2007	1'612.05		41'752.35	31'247.65
			31'000.00	15.12.2008	10'999.00	927'260.40	938'259.40	327'740.60
			1'235'000.00	15.12.2009				
620.506.01	Auto tecnico		21'000.00	14.12.2010		19'780.00	19'780.00	1'220.00
620.506.02	Veicolo UTC multiuso		230'000.00	06.06.2011		199'888.90	199'888.90	30'111.10
620.522.01	Contr.Cons.strada Mti Cò		1'740'000.00	01.01.2001	1'825'000.00	60'000.00	1'885'000.00	255'000.00
			60'000.00	02.05.2001				
			340'000.00	29.09.2003				
620.522.02	Contr. Strada Tagliata		76'500.00	16.04.2008	50'364.90	1'657.05	52'021.95	24'478.05
620.610.11	C. migl. Via Orbello Bass		200'000.00	06.06.2011				
620.661.03	Suss.prom.econ. sud J1		598'000.00	28.11.2005	136'000.00	149'500.00	136'000.00	200'000.00
650.561.01	Contrib. PT Bellinzonese		71'300.00	14.12.2009	669'295.70		818'795.70	-136'000.00
			150'000.00	14.12.2010				504.30
			1'809'000.00	14.06.2010				
650.561.02	Stazione FFS-Tilo				5'068'555.60	1'829'412.53	6'897'968.13	3'937'281.87
710.501.01	Canaliz. Via Camporello		60'000.00	14.12.2009	53'345.65		53'345.65	6'654.35
710.501.02	fogna comp.sud zona J1		91'000.00	17.12.2001	121'943.50		121'943.50	-30'943.50
710.501.08	Canaliz. Via Orbello alta		173'000.00	14.12.2009		87'283.40	87'283.40	85'716.60
710.501.10	Canal. Orbello bassa		548'000.00	06.06.2011		28'831.50	28'831.50	519'168.50
710.610.02	Contrib.costruz.canaliz.				10'659'600.50	112'789.60	10'772'390.10	-10'772'390.10
710.661.01	Diversi suss.cant.fogna				1'121'271.00		1'121'271.00	-1'121'271.00
710.661.03	Suss.prom.econ sud J1		178'000.00	14.12.2009	9'000.00	32'684.20	9'000.00	-9'000.00
750.501.02	Can. gr. Ronchetto bassa		84'000.00	15.12.2008	125'287.60	46'911.20	157'971.80	20'028.20
750.501.03	Migli. PGS Pian Cassina		129'000.00	14.12.2009	167'890.30		214'801.50	-1'801.50
750.610.01	Contr.migl. S.for-Travers				196'676.35		196'676.35	-196'676.35
750.610.03	Contr.migl. Ronchetto bas		100'000.00	14.05.2009	71'100.00		71'100.00	-71'100.00
790.581.08	Pianificazione Castione		140'000.00	14.12.2010	124'674.00	71'550.25	196'224.25	133'775.75
			90'000.00	06.06.2011				
			25'000.00	14.05.2009				
790.661.07	Sussidi nuovo PR Castione				12'650'788.90	380'050.15	13'030'839.05	-1'1'412'839.05

CONSUNTIVO 2011 Controllo dei crediti

conto	descrizione conto	descrizione credito	credito votato	data credito	utilizzato all'1.1	uscite anno	uscite totali	credito residuo
810.505.01	Prog. Selvi. Cascine		395'000.00	14.05.2009	24'738.85	167'935.10	192'673.95	202'326.05
810.661.01	Suss. Selvi. Cascine				144'000.00		144'000.00	-144'000.00
840.501.01	Realiz.binario industr.J1		222'000.00	17.12.2001	239'393.85		239'393.85	-17'393.85
840.660.01	Suss.fed. binario ind.J1				114'626.00		114'626.00	-114'626.00
840.661.03	Suss.prom.econ. sud J1				20'000.00		20'000.00	-20'000.00
					542'758.70	167'935.10	710'693.80	-93'693.80
990.681.01	Ammortamento terreni				477'840.35		477'840.35	-477'840.35
990.681.02	Ammortamenti opere g.civ				8'497'681.16	321'507.28	8'819'188.44	-8'819'188.44
990.681.03	Ammortamenti costr.edili				16'157'183.88	291'977.91	16'449'161.79	-16'449'161.79
990.681.04	Ammort. mob.macc.ecc.				1'047'295.00	58'398.90	1'105'693.90	-1'105'693.90
990.681.05	Ammortam.contr.x invest.				1'316'409.95	131'157.05	1'447'567.00	-1'447'567.00
990.681.06	Ammortam.altri investim.				773'844.70	15'485.35	789'330.05	-789'330.05
990.681.10	Ammortamenti diversi				1'101'109.00		1'101'109.00	-1'101'109.00
990.682.10	Ammortamenti straord.				1'000'000.00	500'000.00	1'500'000.00	-1'500'000.00
					30'371'364.04	1'318'526.49	31'689'890.53	-31'689'890.53
					49'248'368.29	7'642'132.18	56'890'500.47	-38'916'250.47



**COMUNE DI ARBEDO-CASTIONE
MUNICIPIO**

4. BILANCIO COMUNE

RIASSUNTO		Sostanza iniziale 01.01.2011	Variazioni		Sostanza finale 31.12.2011
			aumento	diminuzione	
	ATTIVO	15'893'636.80	50'106'421.28	45'307'562.39	20'692'495.69
	<i>BENI PATRIMONIALI</i>	9'599'636.80	43'937'355.19	43'834'496.30	9'702'495.69
10	LIQUIDITA'	1'261'596.11	27'388'489.84	27'949'103.79	700'982.16
100	Casse	2'148.00	1'381.00		3'529.00
101	Conti correnti postali	1'259'448.11	27'386'729.44	27'948'724.39	697'453.16
102	Banche		379.40	379.40	
11	CREDITI	5'017'764.58	15'918'926.35	15'165'116.40	5'771'574.53
110	Anticipi	37'197.70	563'981.05	599'410.35	1'768.40
111	Crediti in conto corrente	811'707.98	4'563'945.70	4'451'303.60	924'350.08
112	Imposte da incassare	3'920'401.15	8'727'388.15	8'194'101.30	4'453'688.00
115	Debitori diversi	182'940.20	1'891'252.70	1'835'282.45	238'910.45
119	Altri crediti	65'517.55	172'358.75	85'018.70	152'857.60
12	INVESTIMENTI IN BENI PATRIMONIALI	2'600'000.00			2'600'000.00
122	Prestiti				
123	Immobili	2'600'000.00			2'600'000.00
13	TRANSITORI ATTIVI	720'276.11	629'939.00	720'276.11	629'939.00
130	Interessi				
139	Altri transitori attivi	720'276.11	629'939.00	720'276.11	629'939.00
	<i>BENI AMMINISTRATIVI</i>	6'294'000.00	6'169'066.09	1'473'066.09	10'990'000.00
14	INVESTIMENTI IN BENI AMMINISTRATIVI	4'893'000.00	5'468'423.69	1'326'423.69	9'035'000.00
140	Terreni non edificati				
141	Opere del genio civile	2'520'000.00	1'594'296.88	734'296.88	3'380'000.00
143	Costruzioni edili	2'253'000.00	3'630'727.91	533'727.91	5'350'000.00
146	Mobili, macchine, veicoli, attrezzature ed installazioni	120'000.00	243'398.90	58'398.90	305'000.00
16	CONTRIBUTI PER INVESTIMENTI	1'335'000.00	461'157.05	131'157.05	1'665'000.00
161	Cantone	300'000.00	149'500.00	29'500.00	420'000.00
162	Comuni e consorzi comunali	800'000.00	250'000.00	70'000.00	980'000.00
165	Istituzioni private	235'000.00	61'657.05	31'657.05	265'000.00
17	ALTRE USCITE ATTIVATE	66'000.00	239'485.35	15'485.35	290'000.00
171	Uscite di pianificazione	190'000.00	71'550.25	11'550.25	250'000.00
179	Altre uscite attivate	-124'000.00	167'935.10	3'935.10	40'000.00
	ECCEDENZA PASSIVA				

Comune di Arbedo-Castione

BILANCIO PATRIMONIALE 2011

RIASSUNTO		Sostanza iniziale 01.01.2011	Variazion e aumento	Variazion e diminuzione	Sostanza finale 31.12.2011
19	ECCEDEENZA PASSIVA				
190	Disavanzi d'esercizio accumulati di anni precedenti				
191	Disavanzo d'esercizio dell'anno di gestione				

RIASSUNTO		Sostanza iniziale 01.01.2011	Variazione		Sostanza finale 31.12.2011
			aumento	diminuzione	
	PASSIVO	15'893'636.80	16'194'715.74	11'395'856.85	20'692'495.69
	<i>CAPITALE DI TERZI</i>	10'790'117.59	15'267'094.18	11'009'109.90	15'048'101.87
20	IMPEGNI CORRENTI	799'151.91	9'667'003.29	9'692'427.75	773'727.45
200	Creditori	587'483.11	8'593'984.19	8'435'357.85	746'109.45
206	Conti correnti	189'910.30	706'595.30	896'505.60	
209	Altri impegni correnti	21'758.50	366'423.80	360'564.30	27'618.00
21	DEBITI A BREVE TERMINE				
210	Banche				
22	DEBITI A MEDIO ED A LUNGO TERMINE	8'500'000.00	4'000'000.00		12'500'000.00
221	Riconoscimenti di debito	2'500'000.00	4'000'000.00		6'500'000.00
223	Prestiti obbligazionari	6'000'000.00			6'000'000.00
23	DEBITI PER GESTIONI SPECIALI	389'077.03	61'101.29	214'793.50	235'384.82
231	Casse pensioni	91'723.00	46'500.00	59'372.00	78'851.00
233	Fondazioni e legati	297'354.03	14'601.29	155'421.50	156'533.82
24	ACCANTONAMENTI		720'000.00		720'000.00
241	Conto degli investimenti		720'000.00		720'000.00
25	TRANSITORI PASSIVI	1'101'888.65	818'989.60	1'101'888.65	818'989.60
250	Interessi	52'012.50	73'312.50	52'012.50	73'312.50
259	Altri transitori passivi	1'049'876.15	745'677.10	1'049'876.15	745'677.10
	<i>FINANZIAMENTI SPECIALI</i>	1'302'911.20	141'620.00		1'444'531.20
28	IMPEGNI VERSO FINANZIAMENTI SPECIALI	1'302'911.20	141'620.00		1'444'531.20
280	Accantonamenti per la manutenzione straordinaria delle canaliz	750'000.00	100'000.00		850'000.00
282	Contributi sostitutivi per posteggi	19'000.00	7'600.00		26'600.00
283	Contributo sostitutivo per rifugi PC	533'911.20	34'020.00		567'931.20
	<i>CAPITALE PROPRIO</i>	3'800'608.01	786'001.56	386'746.95	4'199'862.62
29	CAPITALE PROPRIO	3'800'608.01	786'001.56	386'746.95	4'199'862.62
290	Avanzi d'esercizio accumulati di anni precedenti	3'413'861.06	386'746.95		3'800'608.01
291	Avanzo d'esercizio dell'anno di gestione	386'746.95	399'254.61	386'746.95	399'254.61

	Sostanza iniziale 01.01.2011	Variazioni aumento diminuzione	Sostanza finale 31.12.2011
RIASSUNTO			
TOTALE ATTIVO			20'692'495.69
TOTALE PASSIVO			20'692'495.69



**COMUNE DI ARBEDO-CASTIONE
MUNICIPIO**

CONSUNTIVO AZIENDA ACQUA POTABILE



**COMUNE DI ARBEDO-CASTIONE
MUNICIPIO**

5. CONSUNTIVO PER NATURA

GESTIONE CORRENTE		Consuntivo 2011	Preventivo 2011	Consuntivo 2010
3	SPESE CORRENTI	556'856.21	501'300.00	478'775.30
31	SPESE PER BENI E SERVIZI	254'877.46	191'400.00	176'248.15
310	Materiale d'ufficio, scolastico e stampati	600.00	700.00	711.65
311	Acquisto mobili, macchine, veicoli ed attrezzature	6'231.50	6'000.00	2'565.95
312	Acqua, energia e combustibili	1'141.00	5'200.00	1'111.40
313	Materiale di consumo	12'593.80	15'700.00	17'536.05
314	Manutenzione stabili e strutture (prestazione di terzi)	78'994.65	27'000.00	23'139.80
315	Manutenzione mobili, macchine, veicoli ed attrezzature (prestazione di t	24'793.50	27'000.00	26'334.65
316	Locazioni, affitti, noleggi e tasse d'utilizzazione			
318	Servizi ed onorari	126'662.41	109'300.00	104'628.65
319	Altre spese per beni e servizi	3'860.60	500.00	220.00
32	INTERESSI PASSIVI	81'131.50	80'700.00	77'338.00
321	Interessi passivi per debiti a breve scadenza	15'431.50	15'000.00	11'638.00
322	Interessi passivi per debiti a media ed a lunga scadenza	65'700.00	65'700.00	65'700.00
33	AMMORTAMENTI	216'777.25	225'000.00	221'119.15
330	Su beni patrimoniali	18.45	2'000.00	7'790.00
331	Su beni amministrativi: ammortamenti ordinari	216'758.80	223'000.00	213'329.15
332	Su beni amministrativi: ammortamenti supplementari			
36	CONTRIBUTI PROPRI	4'070.00	4'200.00	4'070.00
365	Istituzioni private	4'070.00	4'200.00	4'070.00
38	VERSAMENTI A FINANZIAMENTI SPECIALI			
380	Accantonamenti per la manutenzione straordinaria delle canalizzazioni			

GESTIONE CORRENTE		Consuntivo 2011	Preventivo 2011	Consuntivo 2010
4	RICAVI CORRENTI	540'999.15	502'900.00	509'849.55
42	REDDITI DELLA SOSTANZA	196.30	200.00	539.40
420	Interessi da banche	30.15		25.85
421	Crediti	166.15	200.00	513.55
427	Redditi immobiliari dei beni amministrativi			
43	RICAVI PER PRESTAZIONI, VENDITE, TASSE, DIRITTI E MULTE	540'802.85	502'700.00	509'310.15
431	Tasse per servizi amministrativi	760.95	800.00	810.00
434	Altre tasse d'utilizzazione e servizi	447'522.70	431'400.00	437'724.60
436	Rimborsi	23'645.15	2'400.00	5'440.15
437	Multe			
439	Altri ricavi per prestazioni e vendite	68'874.05	68'100.00	65'335.40
48	PRELEVAMENTI DA FINANZIAMENTI SPECIALI			
480	Accantonamenti per la manutenzione straordinaria delle canalizzazioni			



**COMUNE DI ARBEDO-CASTIONE
MUNICIPIO**

6. GESTIONE CORRENTE

	Consuntivo 2011		Preventivo 2011		Consuntivo 2010	
	Spese	Ricavi	Spese	Ricavi	Spese	Ricavi
1 AZIENDA ACQUA POTABILE netto costi	556'856.21	540'999.15 15'857.06	501'300.00 1'600.00	502'900.00	478'775.30 31'074.25	509'849.55
TOTALE SPESE E RICAVI PREVISIONE D'ESERCIZIO RISULTATO D'ESERCIZIO TOTALI	556'856.21	540'999.15 15'857.06 556'856.21	501'300.00 1'600.00 502'900.00	502'900.00	478'775.30 31'074.25 509'849.55	509'849.55

Azienda acqua potabile Arbedo-Castione

CONSUNTIVO 2011

		Consuntivo 2011		Preventivo 2011		Consuntivo 2010	
		Spese	Ricavi	Spese	Ricavi	Spese	Ricavi
1	GESTIONE CORRENTE						
	AZIENDA ACQUA POTABILE						
110	AMMINISTRAZIONE						
	SPESE CORRENTI						
310	Materiali d'ufficio, scolastico e stampati	600.00		700.00		711.65	
318	Servizi ed onorari	14'855.50		15'500.00		15'008.95	
319	Altre spese per beni e servizi	3'663.00		200.00		100.00	
365	Istituzioni private	4'070.00		4'200.00		4'070.00	
	RICAVI CORRENTI						
431	Tasse per servizi amministrativi		760.95		800.00		810.00
436	Rimborsi		825.30		400.00		691.20
437	Multe						
439	Altri ricavi per prestazioni e vendite		184.10		100.00		44.30
	Totale ricavi correnti		1'770.35		1'300.00		1'545.50
	Totale spese correnti	23'188.50		20'600.00		19'890.60	
	Saldo		21'418.15		19'300.00		18'345.10
120	ESERCIZIO						
	SPESE CORRENTI						
311	Acquisto mobili, macchine, veicoli ed attrezzature	6'231.50		6'000.00		2'565.95	
312	Acqua, energia e combustibili	1'141.00		5'200.00		1'111.40	
313	Materiali di consumo	12'593.80		11'700.00		17'536.05	
314	Manutenzione stabili e strutture (prestazione di terzi,	52'036.55		25'000.00		23'139.80	
315	Manutenzione mobili, macchine, veicoli ed attrezzat	24'793.50		27'000.00		26'334.65	
316	Locazioni, affitti, noleggi e tasse d'utilizzazione						
318	Servizi ed onorari	110'915.85		90'300.00		89'463.10	

Azienda acqua potabile Arbedo-Castione

CONSUNTIVO 2011

	Consuntivo 2011		Preventivo 2011		Consuntivo 2010	
	Spese	Ricavi	Spese	Ricavi	Spese	Ricavi
GESTIONE CORRENTE						
319 Altre spese per beni e servizi	197.60		300.00		120.00	
380 Accantonamenti per la manutenzione straordinaria de		2'819.85		2'000.00		4'748.95
RICAVI CORRENTI						
436 Rimborsi		2'819.85		2'000.00		4'748.95
480 Accantonamenti per la manutenzione straordinaria de						
Totale ricavi correnti		2'819.85	165'500.00	2'000.00	160'270.95	4'748.95
Totale spese correnti	207'909.80			163'500.00		155'522.00
Saldo		205'089.95				
GESTIONE PATRIMONIO						
130 SPESE CORRENTI						
318 Servizi ed onorari	25.35		100.00		20.40	
321 Interessi passivi per debiti a breve scadenza	15'431.50		15'000.00		11'638.00	
322 Interessi passivi per debiti a media ed a lunga scaden	65'700.00		65'700.00		65'700.00	
330 Su beni patrimoniali	18.45		2'000.00		7'790.00	
331 Su beni amministrativi: ammortamenti ordinari	216'758.80		223'000.00		213'329.15	
332 Su beni amministrativi: ammortamenti supplementari						
RICAVI CORRENTI						
420 Interessi da banche		30.15		200.00		25.85
421 Crediti		166.15				513.55
427 Redditi immobiliari dei beni amministrativi						
439 Altri ricavi per prestazioni e vendite						803.75
Totale ricavi correnti		196.30	305'800.00	200.00	298'477.55	1'343.15
Totale spese correnti	297'934.10			305'600.00		297'134.40
Saldo		297'737.80				

		Consuntivo 2011		Preventivo 2011		Consuntivo 2010	
		Spese	Ricavi	Spese	Ricavi	Spese	Ricavi
150	ALTRO						
	SPESE CORRENTI						
313	<i>Materiale di consumo</i>			4'000.00			
314	<i>Manutenzione stabili e strutture (prestazione di terzi)</i>	26'958.10		2'000.00			
318	<i>Servizi ed onorari</i>			1'400.00			
	RICAVI CORRENTI						
436	<i>Rimborsi</i>		20'000.00		68'000.00		64'487.35
439	<i>Altri ricavi per prestazioni e vendite</i>		68'689.95				
	<i>Totale ricavi correnti</i>		88'689.95		68'000.00		64'487.35
	<i>Totale spese correnti</i>	26'958.10		7'400.00			
	Saldo	61'731.85		60'600.00		64'487.35	
190	TASSE						
	SPESE CORRENTI						
318	<i>Servizi ed onorari</i>	865.71		2'000.00		136.20	
	RICAVI CORRENTI						
434	<i>Altre tasse d'utilizzazione e servizi</i>		447'522.70		431'400.00		437'724.60
	<i>Totale ricavi correnti</i>		447'522.70		431'400.00		437'724.60
	<i>Totale spese correnti</i>	865.71		2'000.00		136.20	
	Saldo	446'656.99		429'400.00		437'588.40	



**COMUNE DI ARBEDO-CASTIONE
MUNICIPIO**

7. GESTIONE INVESTIMENTI

Azienda acqua potabile Arbedo-Castione **RICAPITOLAZIONE CONSUNTIVO PER GENERE DI CONTO 2011**

	Consuntivo 2011	Preventivo 2011	Consuntivo 2010
INVESTIMENTI			
5 USCITE INVESTIMENTI BENI AMMINISTRATIVI	241'509.30	431'000.00	509'098.40
50 INVESTIMENTI IN BENI AMMINISTRATIVI	241'509.30	431'000.00	509'098.40
501 Opere del genio civile	175'523.20	431'000.00	361'807.05
503 Costruzioni edili	6'598.35		64'660.75
506 Mobili, macchine, veicoli, attrezzature ed istallazioni	59'387.75		82'630.60

	Consuntivo 2011	Preventivo 2011	Consuntivo 2010
INVESTIMENTI			
6 ENTRATE INVESTIMENTI BENI AMMINISTRATIVI	300'509.30	246'000.00	289'098.40
61 CONTRIBUTI ED INDENNITA'	74'750.50	20'000.00	47'769.25
610 Contributi d'utilizzazione e indennità per benefici	74'750.50	20'000.00	47'769.25
63 RIMBORSI PER BENI MATERIALI			25'000.00
631 Opere del genio civile			25'000.00
66 CONTRIBUTI PER INVESTIMENTI PROPRI	9'000.00	3'000.00	3'000.00
661 Cantone			
662 Comuni e consorzi comunali	9'000.00	3'000.00	3'000.00
68 RIPORTO DEGLI AMMORTAMENTI	216'758.80	223'000.00	213'329.15
681 Beni amministrativi: ammortamenti ordinari			
682 Beni amministrativi: ammortamenti supplementari	216'758.80	223'000.00	213'329.15

CONSUNTIVO 2011
Controllo dei crediti

Azienda acqua potabile Arbedo-Castione

conto	descrizione conto	descrizione credito	credito votato	data credito	utilizzato all'1.1	uscite anno	uscite totali	credito residuo
160.501.01	Con. Via Cascine z. alta		270'000.00	14.12.2010		53'656.10	53'656.10	216'343.90
160.501.02	Condot. Vicolo alla Bolla		131'000.00	14.12.2010	210.40	76'551.75	76'762.15	54'237.85
160.501.14	Sostit.condotta sorgenti		343'000.00	11.12.2006	340'957.85		340'957.85	2'042.15
160.501.17	Compl. rete Via Retica		103'000.00	11.12.2007	66'701.00	23'234.20	89'935.20	13'064.80
160.501.18	Tub. d'approv. Castione		303'000.00	11.12.2007	182'101.35		182'101.35	120'898.65
160.501.20	Sost. Con. Via Camporello		318'000.00	15.12.2008	229'332.95		229'332.95	88'667.05
160.501.22	Sost. Condot. Via Orbello		133'000.00	15.12.2009	91'112.05	11'194.05	102'306.10	30'693.90
160.501.23	Sost. Condotta Via Fondo		180'000.00	15.12.2009	173'819.00	-36'070.25	137'748.75	42'251.25
160.501.24	Condot. Via Selvetta		100'000.00	14.06.2010		46'201.65	46'201.65	53'798.35
160.501.25	Condotta Orbello bassa		64'000.00	06.06.2011	755.70		755.70	63'244.30
160.503.21	Ris.+Migl. bacino "Croce		99'000.00	15.12.2008	99'883.60	6'598.35	106'481.95	-7'481.95
160.506.01	Realizzazione centralina		319'000.00	11.12.2006	343'889.25		343'889.25	110.75
160.506.02	Telegestione		25'000.00	15.12.2008		19'219.05	132'841.60	5'908.40
160.506.03	UV "Croce"		138'750.00	14.05.2009	113'622.55		135'000.00	
			70'000.00	11.12.2006	135'000.00			
			40'000.00	11.12.2007				
			25'000.00	15.12.2008				
			65'000.00	11.12.2007				
160.506.04	Migl. UV Cascina-Travers.				13'865.60	40'168.70	54'034.30	10'965.70
160.631.10	Rimborsi x lavori a terzi				31'835.05		31'835.05	-31'835.05
160.661.01	Suss.prom.ec.rete zona J1				35'000.00		35'000.00	-35'000.00
160.662.02	Sussidio posa idranti				191'500.00	9'000.00	200'500.00	-200'500.00
180.610.01	Tasse d'allacciamento				980'051.05	74'750.50	1'054'801.55	-1'054'801.55
180.681.01	Ammortamenti terreni							
180.681.02	Ammort. opere g.civile				4'765'730.45	148'772.70	4'914'503.15	-4'914'503.15
180.681.03	Ammort. costr. edili				647'897.55	16'767.05	664'664.60	-664'664.60
180.681.04	Amm. mobili, macc., ecc.				184'616.80	51'219.05	235'835.85	-235'835.85
180.681.10	Ammortamenti diversi				151'266.55		151'266.55	-151'266.55
180.682.10	Ammort. straord. diversi							
					8'778'393.05	542'018.60	9'320'411.65	-6'593'661.65
					8'778'393.05	542'018.60	9'320'411.65	-6'593'661.65



**COMUNE DI ARBEDO-CASTIONE
MUNICIPIO**

8. BILANCIO

R I A S S U N T O		Sostanza iniziale 01.01.2011	V a r i a z i o n e aumento	d i m i n u z i o n e	Sostanza finale 31.12.2011
	ATTIVO	3'179'317.88	2'189'185.48	2'226'571.78	3'141'931.58
	<i>BENI PATRIMONIALI</i>	154'317.88	1'895'748.87	1'889'992.23	160'074.52
10	LIQUIDITA'	35'531.58	593'419.85	624'182.50	4'768.93
100	Casse	35'531.58	593'419.85	624'182.50	4'768.93
101	Conti correnti postali				
102	Banche				
11	CREDITI	103'716.30	1'265'259.02	1'250'739.73	118'235.59
110	Anticipi	2'008.35	431.25	250.00	2'189.60
111	Crediti in conto corrente		706'595.30	706'595.30	
112	Imposte da incassare	80'362.35	518'281.95	491'388.45	107'255.85
115	Debitori diversi	21'345.60	8'782.39	21'337.85	8'790.14
119	Altri crediti		31'168.13	31'168.13	
13	TRANSITORI ATTIVI	15'070.00	37'070.00	15'070.00	37'070.00
139	Altri transitori attivi	15'070.00	37'070.00	15'070.00	37'070.00
	<i>BENI AMMINISTRATIVI</i>	3'025'000.00	277'579.55	336'579.55	2'966'000.00
14	INVESTIMENTI IN BENI AMMINISTRATIVI	3'025'000.00	277'579.55	336'579.55	2'966'000.00
140	Terreni non edificati				
141	Opere del genio civile	2'302'000.00	211'593.45	268'593.45	2'245'000.00
143	Costruzioni edili	222'000.00	46'767.05	16'767.05	252'000.00
146	Mobili, macchine, veicoli, attrezzature ed installazioni	501'000.00	19'219.05	51'219.05	469'000.00
17	ALTRE USCITE ATTIVATE				
171	Uscite di pianificazione				
179	Altre uscite attivate				
	<i>ECCEDEZZA PASSIVA</i>		15'857.06		15'857.06
19	ECCEDEZZA PASSIVA		15'857.06		15'857.06
190	Disavanzi d'esercizio accumulati di anni precedenti				
191	Disavanzo d'esercizio dell'anno di gestione		15'857.06		15'857.06

RIASSUNTO		Sostanza iniziale 01.01.2011	Variazioni		Sostanza finale 31.12.2011
			aumento	diminuzione	
	PASSIVO	3'179'317.88	1'298'266.84	1'335'653.14	3'141'931.58
	<i>CAPITALE DI TERZI</i>	2'905'970.58	1'267'192.59	1'304'578.89	2'868'584.28
20	IMPEGNI CORRENTI	864'583.08	1'233'855.09	1'263'191.39	835'246.78
200	Creditori	132'875.10	436'130.35	538'108.75	30'896.70
206	Conti correnti	731'707.98	779'237.40	706'595.30	804'350.08
209	Altri impegni correnti		18'487.34	18'487.34	
22	DEBITI A MEDIO ED A LUNGO TERMINE	2'000'000.00			2'000'000.00
223	Prestiti obbligazionari	2'000'000.00			2'000'000.00
25	TRANSITORI PASSIVI	41'387.50	33'337.50	41'387.50	33'337.50
259	Altri transitori passivi	41'387.50	33'337.50	41'387.50	33'337.50
	<i>CAPITALE PROPRIO</i>	273'347.30	31'074.25	31'074.25	273'347.30
29	CAPITALE PROPRIO	273'347.30	31'074.25	31'074.25	273'347.30
290	Avanzi d'esercizio accumulati di anni precedenti	242'273.05	31'074.25		273'347.30
291	Avanzo d'esercizio dell'anno di gestione	31'074.25		31'074.25	

Azienda acqua potabile Arbedo-Castione

BILANCIO PATRIMONIALE 2011

	Sostanza iniziale 01.01.2011	Variazioni aumento	Variazioni diminuzione	Sostanza finale 31.12.2011
RIASSUNTO				
TOTALE ATTIVO				3'141'931.58
TOTALE PASSIVO				3'141'931.58



**COMUNE DI ARBEDO-CASTIONE
MUNICIPIO**

SOMMARIO



**COMUNE DI ARBEDO-CASTIONE
MUNICIPIO**

CONSUNTIVI 2011 DEL COMUNE – MM N. 309/2012.....	1
A. INTRODUZIONE.....	2
B. CONSIDERAZIONI GENERALI.....	5
C. PRESENTAZIONE GRAFICA DEL CONSUNTIVO	13
D. CONSUNTIVO PER GENERE DI CONTO.....	19
SPESE	20
RICAVI	25
E. GESTIONE INVESTIMENTI.....	30
F. SITUAZIONE PATRIMONIALE.....	33
AZIENDA COMUNALE ACQUA POTABILE - MM N. 310/2012.....	37
A. INTRODUZIONE E CONSIDERAZIONI GENERALI.....	38
B. PRESENTAZIONE GRAFICA DEL CONSUNTIVO	43
C. CONSUNTIVO PER GENERE DI CONTO.....	47
SPESE.....	48
RICAVI.....	51
D. GESTIONE INVESTIMENTI.....	52
E. SITUAZIONE PATRIMONIALE.....	54
CONCLUSIONI	57
CONSUNTIVO COMUNE	59
1. CONSUNTIVO PER NATURA.....	60
2. GESTIONE CORRENTE.....	65
3. GESTIONE INVESTIMENTI.....	98
4. BILANCIO COMUNE	104



**COMUNE DI ARBEDO-CASTIONE
MUNICIPIO**

CONSUNTIVO AZIENDA ACQUA POTABILE.....	109
5. CONSUNTIVO PER NATURA.....	110
6. GESTIONE CORRENTE.....	113
7. GESTIONE INVESTIMENTI.....	118
8. BILANCIO.....	122
SOMMARIO	126